



LXXIX – PRESTAÇÃO DE CONTAS 3º QUADRIMESTRE DE 2023

**Secretaria Municipal de Saúde
Mogi das Cruzes**

[f](#) [@](#) [t](#) [in](#) [v](#) /prefeituramogi



Lei nº 141 de 13 de janeiro de 2012



Art. 36. O Gestor do SUS em cada ente da Federação elaborará relatório detalhado, referente ao quadrimestre anterior, o qual conterá no mínimo as seguintes informações:

- I – montante e fonte dos recursos aplicados no período;
- II – auditorias realizadas ou em fase de execução e no período e suas recomendações e determinações;
- III – oferta e produção de serviços públicos na rede assistencial própria, contratada e conveniada, cotejando esses dados com os indicadores de saúde da população em seu âmbito de atuação;

Art. 36. § 5º O gestor do SUS apresentará, até o final dos meses de MAIO, SETEMBRO e FEVEREIRO, em audiência pública na Casa Legislativa do respectivo ente da Federação, o Relatório de que trata o caput.



Secretaria Municipal de Saúde

Prefeitura Municipal de Mogi das Cruzes

CNPJ: 46.523.2017/0001-88

Endereço: Rua Manuel de Oliveira, 30

Município: Mogi das Cruzes – UF: SP

CEP: 08773-130

Telefone: (11) 4798-6701

E-mail: saude@mogidascruzes.sp.gov.br

Equipe Técnica Diretiva**William Sergio Maekawa Harada****Secretário Municipal de Saúde****Dra. Rosângela D. Cunha****Secretária Adjunta de Saúde****Tatiane Tieko da Rocha Watanabe****Diretora do Departamento de Rede Básica****Paula Mateus Santos****Diretora do Departamento de Vigilância em Saúde****Maria Firmino****Diretora do Departamento de Regulação e Gestão****Giselle Aparecida Gomes Poyatos****Diretora do Departamento de Gestão Orçamentária,
Suprimentos e Serviços****Patrícia Aparecida Pinheiro****Coordenadora de Gerência Hospitalar e Urgência e
Emergências****Renata Sakashita****Divisão de Gestão de Contratos e Convênios**



EXECUÇÃO ORÇAMENTÁRIA 3º Quadrimestre 2023

Departamento de Gestão Orçamentária, Suprimentos e Serviços

Responsável pelo planejamento e acompanhamento da execução orçamentária da Pasta, elaboração das requisições de compras e serviços e de dispensa de licitação, acompanhamento dos processos de prorrogação de contratos de terceiros, distribuição e controle de estoque de medicamentos e insumos, manutenção das unidades de saúde e gestão dos patrimônios da Secretaria de Saúde, entre outras atividades correlatas.



Departamento de Gestão Orçamentária, Suprimentos e Serviços

Distribuição da Execução Orçamentária - Relatório Resumido do Orçamento – RREO - Anexo 12 (LC 141/2012, ART. 35) | 2023 (JAN – DEZ)

Receitas para Apuração da Aplicação em Ações e Serviços Públicos de Saúde

	Previsão inicial anual	Valor arrecadado 1º Quadrimestre	Valor arrecadado 2º Quadrimestre	Valor arrecadado 3º Quadrimestre	Valor acumulado	% acumulado
Receitas Próprias	658.881.509,00	249.260.814,01	201.825.783,57	216.463.504,02	667.550.101,60	101,32%
Receitas de Transferências Constitucionais e Legais da União	135.814.000,00	40.932.531,39	35.420.357,80	37.687.740,06	114.040.629,25	83,97%
Receitas de Transferências Constitucionais e Legais do Estado	514.400.000,00	201.742.485,29	148.050.898,52	138.577.786,69	488.371.170,50	94,94%
Total das Receitas para apuração da aplicação em ações e serviços públicos de saúde	1.309.095.509,00	491.935.830,69	385.297.039,89	392.729.030,77	1.269.961.901,35	97,01%

Departamento de Gestão Orçamentária, Suprimentos e Serviços

Receitas Vinculadas

	Fonte	Previsão de arrecadação anual	Receitas 1º Quadrimestre	Receitas 2º Quadrimestre	Receitas 3º Quadrimestre	Receitas Acumuladas
Manutenção - ATENÇÃO PRIMÁRIA	Federal	13.478.440,30	5.840.068,92	7.460.536,05	8.140.059,40	21.440.664,37
Manutenção - ATENÇÃO ESPECIALIZADA	Federal	78.554.664,78	26.802.229,60	28.547.649,86	29.467.725,89	84.817.605,35
Manutenção - VIGILÂNCIA EM SAÚDE	Federal	2.502.719,40	884.581,36	998.115,58	1.128.489,76	3.011.186,70
Manutenção - ASSIST. FARMACÊUTICA	Federal	2.630.467,80	882.822,60	882.822,60	888.822,60	2.654.467,80
Manutenção - GESTÃO DO SUS	Federal	0,00	0,00	1.053.689,00	1.987.221,56	3.040.910,56
Estruturação – INVESTIMENTO	Federal	0,00	0,00	0,00	1.175.590,00	1.175.590,00
Manutenção - REPASSE FUNDO A FUNDO	Estadual	2.974.535,12	1.717.676,62	2.556.142,45	3.140.932,14	7.414.751,21
Manutenção - TRANSF. CONVÊNIO SUS	Estadual	8.400.000,00	2.800.000,00	2.800.000,00	2.800.000,00	8.400.000,00
Estruturação - TRANSF. FUNDO A FUNDO	Estadual	130.000,00	130.000,00	0,00	0,00	130.000,00
Total		108.670.827,40	39.057.379,10	44.298.955,54	48.728.841,35	132.085.175,99

1. Recurso FAN foi incorporado na Atenção Primária pelo FNS.
2. Fonte: Site do FNS e portal financeiro do gestor Governo Estadual, competência conforme data apresentada na Ordem Bancária.

Departamento de Gestão Orçamentária, Suprimentos e Serviços

Percentual da Receita Municipal Aplicada em Saúde

Indicadores		1º Quadrimestre 2023	2º Quadrimestre 2023	3º Quadrimestre 2023	Total
Receitas resultantes de impostos (R\$) ¹		491.935.830,69	385.297.039,89	392.729.030,77	1.269.961.901,35
Limite Mínimo Constitucional 15%		73.790.374,60	57.794.555,98	58.909.354,62	190.494.285,20
Diferença entre valor empenhado e Limite Mínimo Constitucional 15%		88.302.577,23	33.060.203,22	1.362.843,78	122.725.624,23
VALORES EMPENHADOS	% de receita própria aplicada em saúde	32,95%	23,58%	15,35%	24,66%
	Gasto do tesouro municipal em saúde (R\$)	162.092.951,83	90.854.759,20	60.272.198,40	313.219.909,43
VALORES LIQUIDADOS	% de receita própria aplicada em saúde	20,44%	25,03%	27,70%	24,07%
	Gasto do tesouro municipal em saúde (R\$)	100.535.381,32	96.458.784,23	108.793.133,51	305.787.299,06

1. Pelo SIOPS considera os valores efetivamente empenhados/liquidados pelos Consórcios, o que poderá alterar o índice de aplicação.

Departamento de Gestão Orçamentária, Suprimentos e Serviços

Relatório resumido da execução orçamentária - Artigo 52, inciso II, alínea c, da Lei complementar nº 101/00 (1)

3º Quadrimestre 2023 (acumulado)

Função – Subfunção	Dotação anual	Dotação atualizada	3º Quadrimestre 2023 (acumulado)		
			Empenhado	Liquidado	Pago
10.301 – Atenção Primária	159.042.483,59	199.129.589,58	194.918.932,42	188.116.270,91	180.282.999,85
10.302 – Assistência Hospitalar e Ambulatorial	222.943.328,13	249.027.666,58	240.690.414,66	233.328.340,38	228.321.597,02
10.303 – Suporte Profilático e Terapêutico	7.601.663,03	28.753.201,47	28.402.497,89	24.265.651,99	23.242.448,25
10.304 – Vigilância Sanitária	1.693.580,19	897.772,64	422.049,85	208.160,75	192.043,49
10.305 – Vigilância Epidemiológica	8.073.141,58	7.945.772,23	4.377.048,31	3.480.541,57	3.256.312,43
10.306 – Alimentação e Nutrição	39.951,00	39.951,00	2.100,00	2.100,00	2.100,00
Total	399.394.147,52	485.793.953,50	468.813.043,13	449.401.065,60	435.297.501,04

Despesa por categoria econômica e grupo de despesa - Artigo 52, inciso I e II, alíneas b, da Lei complementar nº 101/00 (1)

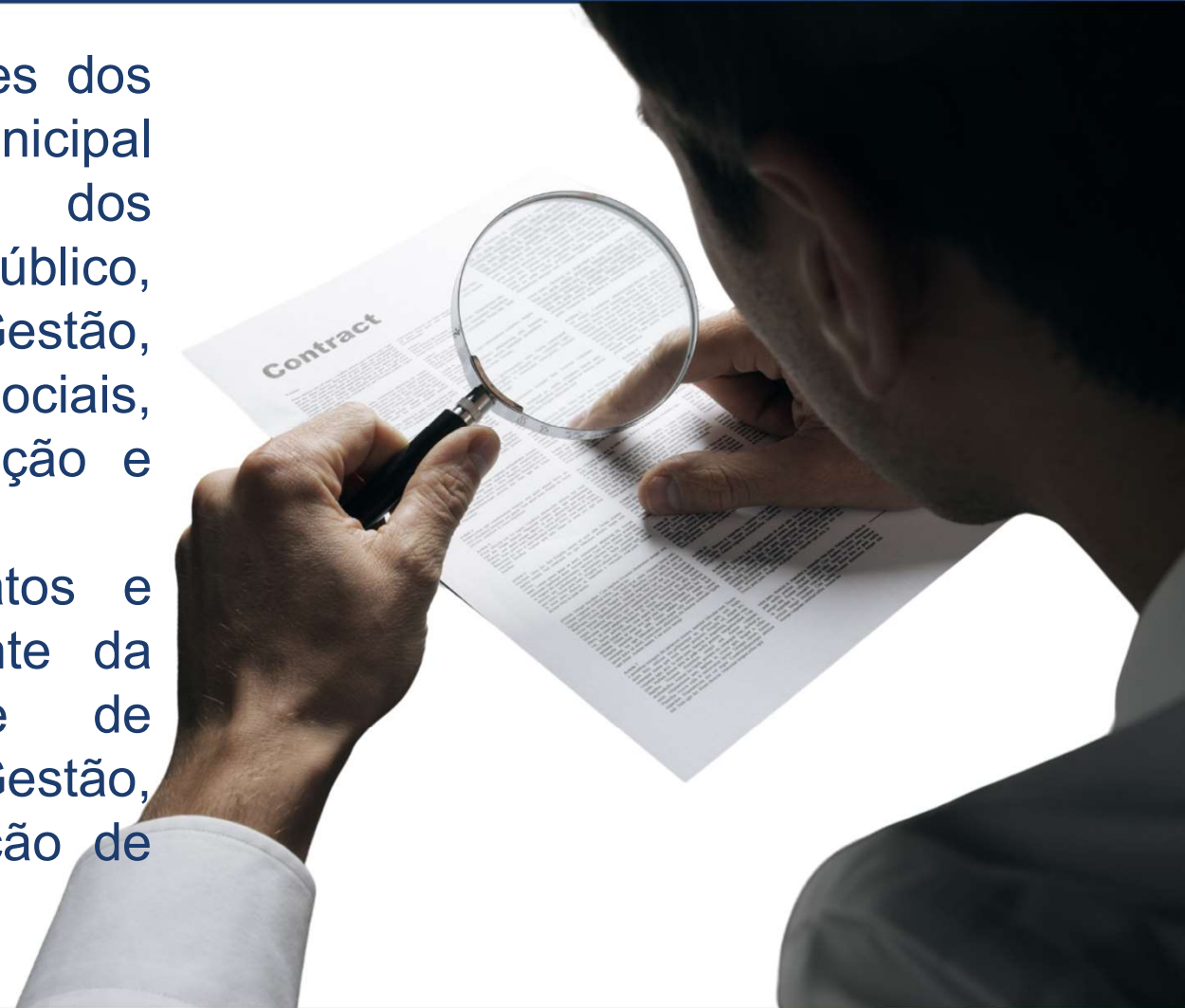
	Orçado		Empenhado	Liquidado	Saldo
	Inicial	Atualizada	No Exercício	No Exercício	No Exercício
Despesas Correntes	397.357.126,32	476.773.612,05	462.970.380,10	446.143.706,26	432.563.929,97
Despesas de Capital	2.037.021,20	9.020.341,45	5.842.663,03	3.257.359,34	2.733.571,07
Total	399.394.147,52	485.793.953,50	468.813.043,13	449.401.065,60	435.297.501,04

1. Fonte: Relatório SmarCP (CER42000) - despesas totais com saúde executadas com recursos próprios e com recursos transferidos de outros entes

Divisão de Gestão de Contratos e Convênios

Responsável pelo apoio aos Gestores dos Contratos de Gestão da Secretaria Municipal de Saúde, no acompanhamento dos processos de Chamamento Público, prorrogação de Contratos de Gestão, Qualificação de Organizações Sociais, requisições de Órgãos de Fiscalização e demais atividades correlatas.

Na divisão de Gestão de Contratos e Convênios, encontra-se o expediente da Comissão Municipal Permanente de Acompanhamento de Contratos de Gestão, responsável pela análise da prestação de contas.



Divisão de Gestão de Contratos e Convênios

ORGANIZAÇÃO SOCIAL/ ENTIDADE	CONTRATO DE GESTÃO/ CONVÊNIOS	UNIDADE OBJETO	3º Quadrimestre 2023	
			REPASSADO:	
CEJAM	067/2018	UNICA JUNDIAPEBA/FISIOTERAPIA	REPASSADO:	3.581.317,88
			DESPEAS:	4.490.336,08
	046/2020	USF (12), LACEM e UBS ALTO DO IPIRANGA	REPASSADO:	12.853.496,33
			DESPEAS:	13.662.512,35
FUNDAÇÃO DO ABC	095/2018	UPA JUNDIAPEBA E UPA E UBS JD. UNIVERSO	REPASSADO:	9.268.350,89
			DESPEAS:	10.141.420,71
	058/2019	HOSPITAL MUNICIPAL	REPASSADO:	21.574.022,30
			DESPEAS:	21.340.346,35
	090/2020	UPA I - JD. RODEIO	REPASSADO:	4.479.710,67
			DESPEAS:	4.746.083,24
INTS	054/2020	UPA II - JD. OROPÓ	REPASSADO:	6.195.682,78
			DESPEAS:	5.003.931,57

Divisão de Gestão de Contratos e Convênios

ORGANIZAÇÃO SOCIAL/ ENTIDADE	CONTRATO DE GESTÃO/ CONVÊNIOS	UNIDADE OBJETO	3º Quadrimestre 2023	
			REPASSADO:	
IRMANDADE SCSB CAMPO	068/2023	CAPS AD	REPASSADO:	1.211.818,04
			DESPESAS:	1.396.957,18
	122/2023	UPA JUNDIAPEBA	REPASSADO:	3.433.113,81
			DESPESAS:	1.653.143,25
CESÁRIO LANGE	094/2022	USF (05) e horas médicas UBSs	REPASSADO:	8.271.319,20
			DESPESAS:	8.623.491,51
	087/2023	PROGRAMA MÃE MOGIANA	REPASSADO:	570.277,83
			DESPESAS:	337.761,84
SANTA CASA DE MISERICÓRDIA DE MOGI DAS CRUZES	004/2019	PROGRAMA MÃE MOGIANA	REPASSADO:	0,00
			DESPESAS:	5.547,28
	004/2021	PRONTO SOCORRO MUNICIPAL	REPASSADO:	9.311.033,48
			DESPESAS:	8.839.851,97



SERVIÇOS PRESTADOS 3º Quadrimestre 2023

Departamento de Rede Básica

Portaria nº 2.436, de 21 de setembro de 2017, caracteriza-se por um conjunto de ações à saúde, no âmbito individual e coletivo, que abrange a promoção e a proteção à saúde, a prevenção de agravos, o diagnóstico, o tratamento, a reabilitação, a redução de danos e a manutenção da saúde, com o objetivo de desenvolver uma atenção integral que impacte na situação de saúde e autonomia das pessoas e nos determinantes e condicionantes de saúde das coletividades.



Departamento de Rede Básica



População de Mogi das Cruzes¹	449.955
Beneficiários Saúde Suplementar 2022²	162.124
População SUS Dependente²	287.831
População coberta ESF³	103.124
População coberta EAP³	113.435
Unidades Básicas de Saúde³	19
Equipes de Atenção Primária	32
Unidades de Saúde da Família³	17
Equipes de Saúde da família³	23

1. IBGE - dez/23

2. Beneficiários: ANS - Agência Nacional de Saúde | Fundação SEADE - dez/23

3. E-Gestor - dez/23

Departamento de Rede Básica – Consultas Agendadas

Oferta de consultas Atenção Primária à Saúde	Setembro	Outubro	Novembro	Dezembro	Total
Médico Clínico	12.151	13.470	12.995	12.770	51.386
Médicos Ginecologista e Obstetra	6.384	7.223	6.229	6.112	25.948
Médico Pediatra	5.292	5.690	5.555	4.395	20.932
Consultas de Enfermagem	3.785	4.138	4.157	3.897	15.977
Total	27.612	30.521	28.936	27.174	115.243

Fonte: Sistema MV

Departamento de Rede Básica – Absenteísmo

Oferta de consultas Atenção Primária à Saúde	Setembro	Outubro	Novembro	Dezembro	Total
Consulta Médico Clínico	1.251 (20%)	1.957 (15%)	1.822 (14%)	1.916 (15%)	6.946 (14%)
Consulta Médicos Ginecologista e Obstetra	1.963 (16%)	1.212 (17%)	1.145 (18%)	1.090 (18%)	5.410 (21%)
Consulta Médico Pediatra	991 (19%)	1.069 (19%)	1.030 (19%)	926 (21%)	4.016 (19%)
Atendimentos de Enfermagem	645 (17%)	631 (15%)	543 (13%)	551 (14%)	2.370 (15%)
Consulta Dentista	1.066 (20%)	1.119 (21%)	1125 (22%)	1.047(21,5%)	4.357 (21%)
Total	5.916 (18,4%)	5.988 (17,4%)	5.665 (17,2%)	5.530 (17,9%)	23.099 (18%)

Fonte: Sistema MV

Departamento de Rede Básica – Saúde Bucal

Consultas – Odontologia	Setembro	Outubro	Novembro	Dezembro	Total
Consultas Dentista (UBS)	5.332	5.788	5.115	5.108	21.343
Consultas Dentista Estratégia Saúde da Família	4.193	4.637	4.244	4.105	17.179
Consultas Dentista no Pronto atendimento	135	113	97	102	447
Procedimentos Realizados	21.364	23.022	20.626	20.340	85.352
Total	32.796	35.190	32.289	31.469	131.744

Departamento de Rede Básica – Estratégia de Saúde da Família

Estratégia de Saúde da Família	Setembro	Outubro	Novembro	Dezembro	Total
Número de Pessoas Cadastradas	88.842	88.682	88.375	88.175	88.519 média/mês
Consulta médica	9.759	10.781	9.837	9.315	39.692
Consulta enfermagem	4.380	5.086	4.659	4.360	18.485
Consulta odontologia	4.193	4.637	4.244	4.105	17.179
Visita domiciliar	79.940	81.343	79.222	79.585	320.090

Fonte: Sistema MV

Departamento de Rede Básica – Exames Agendados

Exames	Setembro	Outubro	Novembro	Dezembro	Total
Coleta laboratorial (pessoa)	15.410	14.909	17.611	17.247	65.177
Coleta de Papanicolau	2.077	2.543	2.479	1.851	8.950
Exames laboratoriais coletados	106.059	96.385	122.401	124.580	449.425
RX ofertado	2.349	3.524	3.625	3.372	12.870
RX realizado	1.446	2.367	2.802	2.626	9.241
Absenteísmo (RX)	903 (38%)	1.157 (33%)	823 (23%)	746 (22%)	3.629 (28%)

Fonte: Sistema MV

Departamento de Rede Básica – Assistência Farmacêutica

Lista Padronizada de Medicamentos	Quantidade de itens
Tripartite	126
Tesouro	34
Federal	71
Total	231

Portaria 3.193/2019 - Dispõe sobre o financiamento do Componente Básico da Assistência Farmacêutica no âmbito do SUS e Deliberação CIB 47/2017:

- União – R\$ 5,90 por hab./ano (R\$ 2.630.467,80)
- Estado – R\$ 1,86 por hab./ano (R\$ 829.266,12)
- Município – R\$ 1,86 por hab./ano (R\$ 829.266,12)
- Estado (glicemia) – R\$ 0,50 por hab./ano (R\$ 222.921,00)
- Município (glicemia) – R\$ 0,50 por hab./ano (R\$ 222.921,00)

Base de cálculo população estimada de IBGE 2019: 445.842 habitantes.

Programas Controle em Casa	Setembro	Outubro	Novembro	Dezembro	Total
Pacientes cadastrados	2.920	2.997	3.120	3.190	3.056 (média)
Fitas reagentes distribuídas	141.950	157.000	147.350	120.050	566.350
Lancetas distribuídas	124.599	139.000	134.911	101.572	500.082
Programas Combate ao Tabagismo	Setembro	Outubro	Novembro	Dezembro	Total
Medicamentos distribuídos	663	710	450	420	2.243

Departamento de Rede Básica – Planejamento Familiar

Planejamento Familiar	Setembro	Outubro	Novembro	Dezembro	Total
DIUs inseridos	148	113	97	88	446
Laqueadura	25	27	23	44	119
Vasectomia	46	36	26	32	140
Preservativos	40.313	38.672	37.699	40.836	157.520
Lubrificante íntimo	482	294	663	1.047	2.486
Contraceptivo Injetável	3.047	2.589	2.578	2.408	10.622
Contraceptivo comprimido (cartelas)	513	476	568	768	2.325
Pílula de Emergência	8	1	0	5	14
Atendimento em Planejamento Familiar	775	846	720	628	2.969
Grupos (Planejamento Familiar)	47	57	41	35	180

Fonte: Sistema MV

Departamento de Rede Básica – Banco de Leite Humano

Procedimentos	Setembro	Outubro	Novembro	Dezembro	Total
Doadoras	14	13	8	9	11 (média)
Receptores	14	16	17	13	15 (média)
Leite Coletado - litros	37	19,7	7,5	9,2	73,4
Leite Distribuído - litros	21,4	17	11,4	16,3	66,1
Atendimento individual (BLH + Santa Casa)	272	244	264	253	1.033
Visita domiciliar	38	35	20	17	130

Fonte: Sistema MV

Departamento de Rede Básica – UAPS I Hanseníase/ Tuberculose

Produção	Hanseníase	Tuberculose
Atendimento Médico	203	693
Casos Novos	6	64
Retratamentos	0	10
Visitas Domiciliares	10	67
Altas	1	60
Óbitos	0	3
Em tratamento	24	117
Cestas Básicas ¹	387	
Kit Lanches ¹ (adm. de medicamentos/exames)	214	
Atendimentos de Enfermagem	751	
Procedimentos	2.310	

Fonte: Sistema MV

¹Apenas Programa Nacional de Controle da Tuberculose

Departamento de Rede Básica – UAPS II IST/AIDS

Produção	Setembro	Outubro	Novembro	Dezembro	Total
Atendimento Médico (pediatria e infectologia)	343	409	353	295	1.400
Outros atendimentos (equipe multidisciplinar)	2.312	2.428	2.457	2.041	9.238
Busca Ativa	140	165	120	155	580
Visitas domiciliares	5	15	8	10	38
Fórmula láctea infantil	24	45	66	18	153
Kits lanches ofertados pós coleta laboratorial - PVHIV	145	156	180	118	599
Preservativos	19.232	28.136	25.024	52.531	124.923
TR HIV realizados na Rede Municipal	1.737	1.715	1.475	1.827	6.754
TR Sífilis realizados na Rede Municipal	1.625	1.566	1.375	1.643	6.209

Fonte: Sistema MV

Departamento de Rede Básica – RAPS 2023

RAPS- Atenção Especializada	Setembro	Outubro	Novembro	Dezembro	Total
Atendimento individual de paciente em CAPS e CSM (equipe multiprofissional e médicos)	1.305	2.776	2.417	2.064	8.562
Atendimento em grupo de paciente em CAPS	439	357	445	439	1.680
Atendimento familiar em CAPS	56	101	40	55	252
Acolhimento inicial por CAPS	94	84	80	105	363
Visita domiciliar/Institucional por profissional de nível superior/ Ações Extramuros (PSR)	9	8	2	0	19
Matriciamento (atendimento individual)	39	53	41	26	159
Matriciamento (discussões em grupo)	4	5	4	3	16
Matriciamento (reuniões)	14	18	12	10	54

Fonte: Sistema MV

Departamento de Rede Básica – RAPS 2023

RAPS - Atenção Primária	Setembro	Outubro	Novembro	Dezembro	Total
Prática corporal/Atividade física em grupo/PICS	21	172	119	86	398
Consulta de profissionais de nível superior na atenção especializada (equipe multiprofissional do CECCO)	41	35	31	28	135
Atendimento em oficina terapêutica I e II – Saúde Mental	121	1.171	921	892	3.105
Atendimento em Psicologia (UBS)	875	712	790	738	3.115
Psicoterapia de Grupo em APS	27	14	12	9	62

Fonte: Sistema MV

Departamento de Rede Básica – Programas Domiciliares

Programas (pessoas cadastradas)	Setembro	Outubro	Novembro	Dezembro	Total
Medicamento em Casa	755	758	761	767	761 (média)
Melhor em Casa	52	58	52	51	53 (média)
Visita Domiciliar	407	399	406	416	407 (média)
Oxigenoterapia	225	224	221	222	223 (média)

Fonte: Sistema MV



SERVIÇOS DE REMOÇÕES DE PACIENTES 3º Quadrimestre 2023

Remoções Eletivas - Central de Urgências, Remoções e Emergências (CURE)

	Setembro	Outubro	Novembro	Dezembro	Total
Remoções Intermunicipais	708	846	703	658	2.915
Remoções Municipais	306	354	291	258	1.209
Apoio ao Samu	7	5	4	5	21
Cobertura de Eventos	13	6	8	3	30
Hemodiálise (nº de viagens)	90	78	78	91	337
Bauru (nº de viagens)	3	4	6	10	23
Total	2.189	1.293	1.090	1.025	4.697

Fonte: Sistema MV

Serviço de Atendimento Móvel de Urgência - SAMU

Serviço de Atendimento Móvel de Urgência é um serviço de saúde, em parceria com o Ministério da Saúde e as Secretarias Municipais de Saúde organizadas micro e macro regionalmente. Componente assistencial móvel da Rede de Atenção às Urgências que tem como objetivo chegar precocemente à vítima após ter ocorrido um agravo à sua saúde (de natureza clínica, cirúrgica, traumática, obstétrica, pediátrica, psiquiátrica, entre outras) que possa levar a sofrimento, sequelas ou mesmo à morte, mediante o envio de veículos tripulados por equipe capacitada, acessado pelo número "192" e acionado por uma Central de Regulação das Urgências (Ministério da Saúde, 2012). É responsável pelo componente Regulação dos atendimentos de Urgência; faz parte do sistema regionalizado e hierarquizado, capaz de atender, dentro da região de abrangência (Mogi, Arujá, Santa Isabel, Guararema, Biritiba e Salesópolis), todo enfermo, ferido ou parturiente em situação de urgência ou emergência.

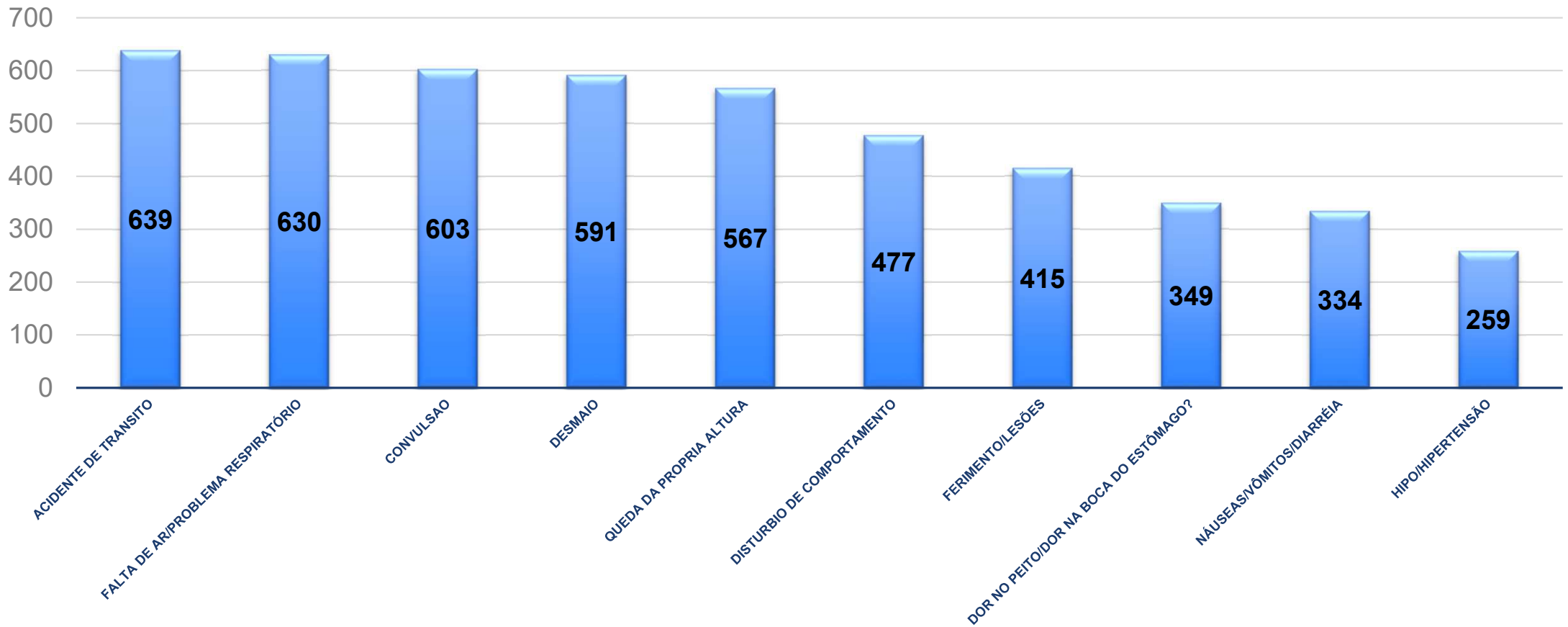


SAMU

Atendimentos	Setembro	Outubro	Novembro	Dezembro	Total
Urgência/ Emergência	2.242	2.272	2.240	2.302	9.056
Transferências	411	440	420	492	1.763
Regulações	Setembro	Outubro	Novembro	Dezembro	Total
Informação COVID 19	4	0	5	2	11
Trote/Engano	106	62	74	80	322
Total	2.763	2.774	2.739	2.876	11.152
Óbitos no Quadrimestre	62	59	68	55	244

Fonte: Sistema SYS4Web - CRESAMU

Principais Motivos dos Chamados



Fonte: Sistema SYS4Web - CRESAMU

Departamento de Regulação e Gestão

A atenção especializada compreende um conjunto de ações e serviços de saúde realizados em ambiente ambulatorial e hospitalar, com profissionais especializados; serviço de exames de apoio diagnóstico e terapêutico e, demais procedimentos para o cuidado em média e alta complexidade.

Tem o objetivo de garantir a integralidade na assistência à saúde, é formada por serviços próprios do município e serviços estaduais, cujo acesso é feito por indicação da Atenção Básica e mediada pela Central de Regulação, proporcionando à população, acesso a serviços qualificados em tempo oportuno, integrando-os aos demais níveis de atenção à saúde.



Departamento de Regulação e Gestão - Auditoria

	Setembro	Outubro	Novembro	Dezembro	Total
AIH* Santa Casa	838	882	961	886	3.569
AIH* HMMC	514	577	583	535	2.212
Total de AIH	1.352	1.459	1.544	1.421	5.781
Auditoria de Prontuários	136	146	155	142	579

As auditorias são principalmente feitas nos registros médicos e nas fichas de autorização de internação hospitalar, havendo alguma não conformidade como: ausência de relatórios de alta hospitalar, problemas no faturamento, é feito contato com as instituições envolvidas para discutir e buscar oportunidades de melhorias no preenchimento dos documentos.

*Autorização de Internação Hospitalar - AIH

Departamento de Regulação e Gestão – Internação Hospitalar

Santa Casa	Setembro	Outubro	Novembro	Dezembro	Total
Clinica Cirúrgica	398	389	449	429	1.665
Clinica Obstétrica	289	298	316	281	1.184
Clinica Médica	122	155	161	144	582
Clinica Pediátrica	29	40	35	32	136
Total	838	882	961	886	3.567

Hospital Municipal	Setembro	Outubro	Novembro	Dezembro	Total
Clinica Cirúrgica	310	317	323	261	1.211
Clinica Médica	79	119	112	129	439
Clinica Pediátrica	125	141	148	145	559
Total	514	577	583	535	2.209

Fonte: Sistema de Informação Hospitalar Descentralizado (SIHD) - Datasus

DRG – Consultas e Exames Agendados

3º Quadrimestre	Setembro	Outubro	Novembro	Dezembro	Total
Consulta (Municipal)	12.421	14.452	13.481	13.182	53.536
Consulta (Estadual)	1.344	2.662	1.378	2.189	7.573
Total	13.765	17.114	14.859	15.371	61.109

3º Quadrimestre	Setembro	Outubro	Novembro	Dezembro	Total
Exames (Municipal)	12.070	13.202	15.773	15.854	56.899
Exames (Estadual)	1.559	1.292	1.419	1.303	5.573
Total	13.629	14.494	17.192	17.157	62.472

Fonte: Sistema MV e SIRESP

Departamento de Regulação e Gestão – Absenteísmo

	Setembro	Outubro	Novembro	Dezembro	Total
Consulta (Municipal)	1.838	1.975	1.846	1.698	7.357
	15%	14%	14%	13%	14%
Consulta (Estadual)	260	333	252	293	1.138
	19%	12%	18%	13%	15,5%
Total	2.098	2.308	2.098	1.991	9.633
	15%	14%	14%	13%	14%

	Setembro	Outubro	Novembro	Dezembro	Total
Exames (Municipal)	1.586	1.391	1.877	2.193	7.047
	13%	10%	12%	14%	12%
Exames (Estadual)	439	284	349	358	1.430
	28%	22%	25%	27%	25,5%
Total	2.025	1.675	2.226	2.551	8.477
	15%	12%	13%	15%	14%

Parceria com a Rede Privada

Serviços Oferecidos pelo SEPACO em 2023	Total Realizado
Cirurgias	35
Exames Especializados	10.452
Exames Básicos	2.415



Coordenadoria de Gestão Hospitalar e Urgências e Emergências



O objetivo da Coordenadoria de Gestão Hospitalar e Urgências e Emergências – CGHUE, é prestar assessoria no planejamento da rede hospitalar e dos serviços de urgência e emergência do Município, integrando a rede hospitalar e a atenção básica, propondo diretrizes para organizar a assistência médico-hospitalar e serviços de urgência e emergência do município. Avaliar propostas de alteração de serviços nas unidades hospitalares municipais, monitorando e acompanhando as ações e atividades técnicas desenvolvidas pelos hospitais e pela Central de Urgências e Emergências. Validar prestação de contas relativas a contratos celebrados entre o Município e as Organizações Sociais – OS, e subsidiar outras áreas da Secretaria Municipal de Saúde para manifestação de expedientes, solicitada por órgãos externos.

CGHUE - Atendimentos

Unidade	Especialidade	Setembro	Outubro	Novembro	Dezembro	Total
PAI Vagalume	Pediatria	6.458	6.899	6.260	5.073	24.690
UPA I - Jundiapéba	Clinica Médica	8.479	9.118	8.598	8.848	35.043
	Pediatria	1.729	142	1.651	860	4.382
UBS 24H Jd. Universo	Clinica Médica	8.930	8.683	8.546	8.380	34.539
	Pediatria	233	704	535	833	2.305
UPA I – Rodeio	Clínica Médica	9.700	10.794	9.576	9.480	39.550
	Pediatria	222	234	229	195	880
UPA II - Oropó	Clínica Médica	7.707	8.782	8.018	7.971	32.478
	Pediatria	947	1.045	1.045	743	3.780
Hospital Municipal	Pediatria	4.280	4.924	4.420	3.732	17.356
Santa Casa	Clínica Médica	3.283	3.286	3.028	2.923	12.520
	Pediatria	204	215	202	172	793
	Especialidades	5.781	5.252	5.241	5.336	21.610
Total		57.953	60.078	57.349	54.546	229.926

Fonte: Sistema MV (incluí os não faturados)

CGHUE – Total de Atendimentos por Tipo

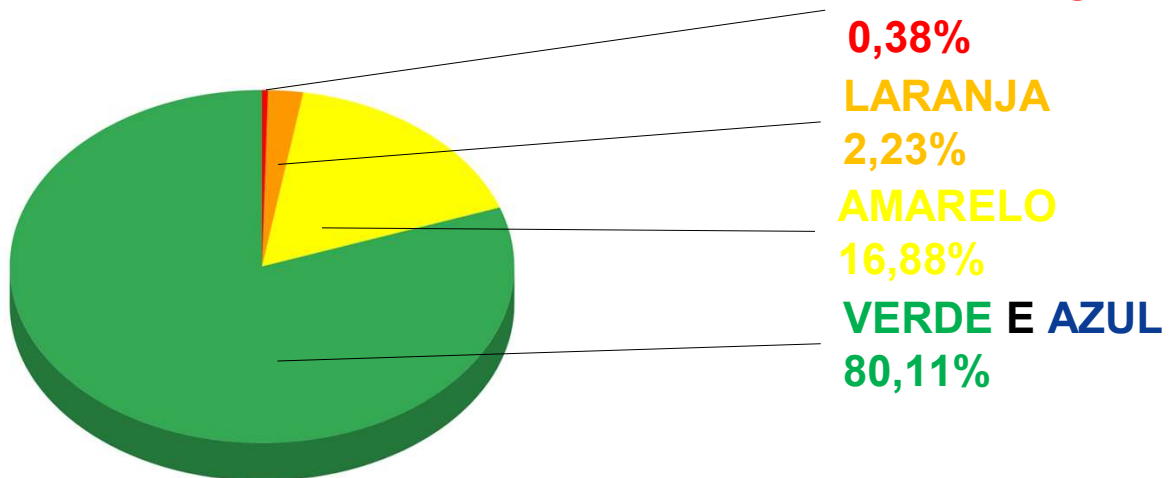
Especialidade	Setembro	Outubro	Novembro	Dezembro	Total
Pediatria	14.073	14.163	14.342	11.608	54.186
Clínica Médica	38.099	40.663	37.766	37.602	154.130
Especialidades	5.781	5.252	5.241	5.336	21.610
TOTAL	57.953	60.078	57.349	54.546	229.926

Fonte: Sistema MV (incluí os não faturados)

CGHUE – Total de Atendimentos por Classificação de Risco

CLASSIFICAÇÃO DE RISCO – UNIDADES DE PRONTO ATENDIMENTO		
UNIDADE	QUANTIDADE	PERCENTUAL
VERMELHO	849	0,38%
LARANJA	5.012	2,23%
AMARELO	37.953	16,88%
VERDE E AZUL	180.076	80,11%

Fonte: Sistema MV (incluí os não faturados)



- 0 min** EMERGÊNCIA (vermelho)
Necessitam de atendimento imediato
- 10 min** MUITO URGENTE (laranja)
Necessitam de atendimento praticamente imediato
- 50 min** URGENTE (amarelo)
Necessitam de atendimento rápido, mas podem aguardar
- 120 min** POUCO URGENTE (verde)
Podem aguardar atendimento ou serem encaminhados para outros serviços de saúde
- 240 min** NÃO URGENTE (azul)
Podem aguardar atendimento ou serem encaminhados para outros serviços de saúde

Protocolo de Manchester: Pulseiras coloridas sinalizam nível de gravidade de cada caso

Departamento de Vigilância em Saúde

Portaria Nº 1.378, de 9 de julho de 2013: A Vigilância em Saúde constitui um processo contínuo e sistemático de coleta, consolidação, análise e disseminação de dados sobre eventos relacionados à saúde, visando o planejamento e a implementação de medidas de saúde pública para a proteção da saúde da população, a prevenção e controle de riscos, agravos e doenças, bem como para a promoção da saúde.



DVS – Divisão de Vigilância Sanitária

Ações	Setembro	Outubro	Novembro	Dezembro	Total
Ações Educativas	0	01	01	0	02
Licenciamentos	12	8	3	37	60
Recebimento de denúncias	40	39	54	49	182
Atendimento das denúncias	30	19	12	35	96
Autuações	16	12	03	07	38
Interdições totais de Estabelecimentos	02	01	0	0	03
Interdições parciais de estabelecimentos	01	0	01	0	02
Inspeções	90	68	69	67	294
Outros Procedimentos (*)	98	178	209	246	731

(*) colheitas de amostras, análises de documentos, análises de projetos, análise de balanços de medicamentos, participação em capacitações.

Fonte: Secretaria Municipal de Saúde

DCZ – Divisão de Controle de Zoonoses

CONTROLE DE ZONOSSES	Setembro	Outubro	Novembro	dezembro	Total
Vacinação antirrábica	416	221	284	222	1143
Castração de cães e gatos de relevância à saúde pública	29	56	11	7	103
Investigações epidemiológicas de doenças zoonóticas	2	5	0	1	8
Vistorias zoosanitárias	16	26	25	37	104
Autuações/notificações	0	0	0	4	4
Coleta/envio de amostras para diagnóstico de zoonoses a laboratórios de referência	7	4	6	4	21
Desratizações/desinsetizações	50	93	112	137	392
Controle de escorpiões (investigação e intervenção)	6	4	20	9	39
Recepção/resgate e destinação de animais silvestres para triagem quanto a relevância à saúde pública	60	91	73	5	229
Ações de controle de <i>Achatina fulica</i> (Caramujo Africano)	0	0	0	3	3
Atividades educacionais	4	0	5	1	10
Total de procedimentos	590	500	536	430	2056

DCZ – Divisão de Controle de Zoonoses

CONTROLE DE ARBOVIROSES (Dengue, Chikungunya, Zika, entre outras)	Setembro	Outubro	Novembro	dezembro	Total
Visita a imóveis	707	12	0	146	865
Avaliação de Densidade Larvária (ADL)	1224	3059	1823	0	6106
Tratamentos químicos	84	0	25	42	151
Vistorias sanitárias	20	22	45	36	123
Autuações/notificações	1	3	0	0	4
Atividades educativas	4	0	5	1	10
Total Procedimentos	2036	3096	1898	225	7259

Fonte: Secretaria Municipal de Saúde

DVE – Divisão de Vigilância Epidemiológica

Ações	Setembro	Outubro	Novembro	Dezembro	Total
Doenças de Notificação Compulsória (nº de casos notificados)	407	373	342	319	1441
Ações educativas	4	0	2	0	06
Casos notificados de Surtos	0	7	2	1	10
Casos notificados de Dengue	12	29	28	31	100
Casos confirmados de Dengue	1	2	7	2	12
Imunobiológicos especiais	35	76	71	26	208
Vacinação de Rotina - número de doses aplicadas	14.754	17.445	14.048	11.643	57.890
Vacinação contra a Gripe – doses aplicadas	5877	1819	0	0	7696
Soros (antiofídicos e antiaracnídico)	21	53	38	10	122

DVE – Divisão de Vigilância Epidemiológica

COVID-19

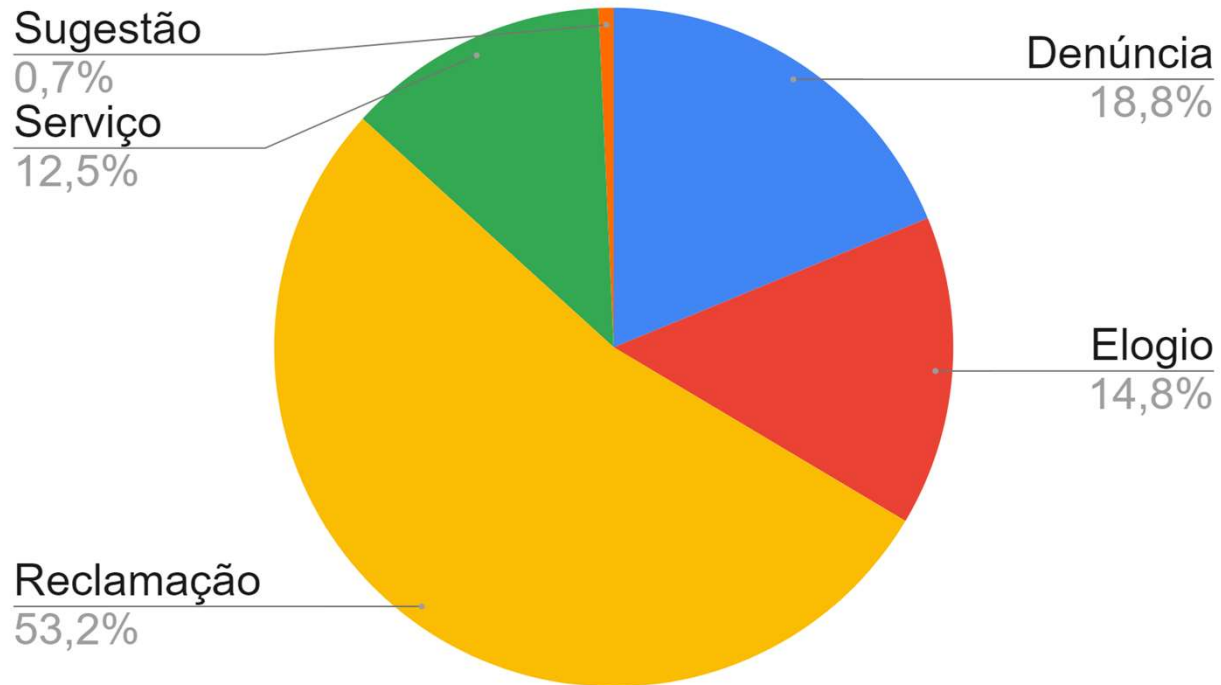
Casos internados e ambulatoriais	Setembro	Outubro	Novembro	dezembro	Total
Casos notificados	1115	1125	674	1270	4184
Confirmados	180	477	179	53	889
Óbitos por COVID 19	3	2	4	2	11
Doses Recebidas de Vacina COVID-19	Setembro	Outubro	Novembro	dezembro	Total
Pfizer adulto	0	1950	1176	06	3132
Pfizer pediátrica	0	5070	2500	0	7570
Pfizer Baby	0	5280	4400	200	9880
Pfizer Bivalente	0	1782	2502	21.546	25.830
Doses Aplicadas de Vacina COVID-19	Setembro	Outubro	Novembro	dezembro	Total
1ª Dose	352	525	403	263	1543
2ª Dose	442	620	461	315	1838
Reforços Monovalente	561	1038	568	373	2540
Reforços Bivalente	3125	1779	1419	3884	10.207

Fontes: Ministério da Saúde - Sistemas de Informações: e-Sus – Ve e Sivep-Gripe.

Ouvidorias

colab

O CAMINHO
MAIS CURTO
PARA FAZER
A SUA
SOLICITAÇÃO
CHEGAR À
PREFEITURA
DE MOGI



Tipo de Demanda	Total
Denúncia	261
Elogio	205
Reclamação	739
Serviços (Zoonoses)	174
Sugestão	10
Total	1.389

Fonte: Smar e Colab

Ações da Secretaria Municipal de Saúde – Setembro Amarelo




Ações da Secretaria Municipal de Saúde - CIAS

Dia 15 de setembro, inauguração do Complexo Integrado de Atendimento à Saúde - CIAS “Vereador Olimpio Osamu Tomiyama”, no bairro do Rodeio



Ações da Secretaria Municipal de Saúde

O 1º Fórum Municipal sobre Violência e Saúde da Criança e do Adolescente: desafios da intersectorialidade, reuniu no dia 13/11/2023, estudantes, professores da rede estadual de educação, representantes da rede municipal de educação, da SEMAS, da SMS, dos hospitais públicos e particulares, da GCM, do esporte, de outras instituições e munícipes em geral para abordar o tema tão complexo e importante ao município.



Ações da Secretaria Municipal de Saúde

Durante todo o mês da Campanha Outubro Rosa, promovida anualmente para prevenir o câncer de mama e outras doenças que afetam o público feminino, os Postos de Saúde e Unidades da Estratégia Saúde da Família realizam acolhimento de pacientes para pedidos de mamografia para mulheres acima de 40 anos de idade e coleta de Papanicolau, além da realização de palestras.



Ações da Secretaria Municipal de Saúde – Dia das Crianças



Ações da Secretaria Municipal de Saúde

Campanha Novembro Azul 2023, evento marcou o início das ações de divulgação sobre o câncer de próstata que, no Brasil é o segundo mais comum entre os homens, atrás apenas do câncer de pele não melanoma.



Ações da Secretaria Municipal de Saúde

Mogi das Cruzes participou do 9º Simpósio Brasileiro de Vigilância Sanitária (Simbravisa), realizado entre os dias 20 e 24 de novembro, no Centro de Convenções de João Pessoa, na Paraíba.



23 de novembro de 2023 15:24



23 de novembro de 2023 16:02



Ações da Secretaria Municipal de Saúde

Ações de Saúde Itinerante

- Parque São Martinho
- Fazenda Cuiabá
- Vila São Francisco
- Vila Estação
- Volta Fria
- Barroso
- Sabaúna
- Parque São Martinho
- Vila Mathias
- Cj. Jefferson
- Vila da Prata



Ações da Secretaria Municipal de Saúde

Capacitações de Brigadas contra o Aedes: Unica Jundiapéba; Unica Físio
Palestra sobre Dengue na EM Álvaro de Campos Carneiro, Jundiapéba



Ações da Secretaria Municipal de Saúde

2º Simpósio de Saúde do CONDEMAT,
1º de dezembro



Secretaria Municipal de Saúde

