

LXI – PRESTAÇÃO DE CONTAS

3º QUADRIMESTRE DE 2017

Lei Complementar Federal nº 141, de 13/01/12



PREFEITURA DE
MOGI DAS CRUZES

EM EXECUÇÃO

- Construção de anexo - Centro Cirúrgico / Unica – Jundiapéba

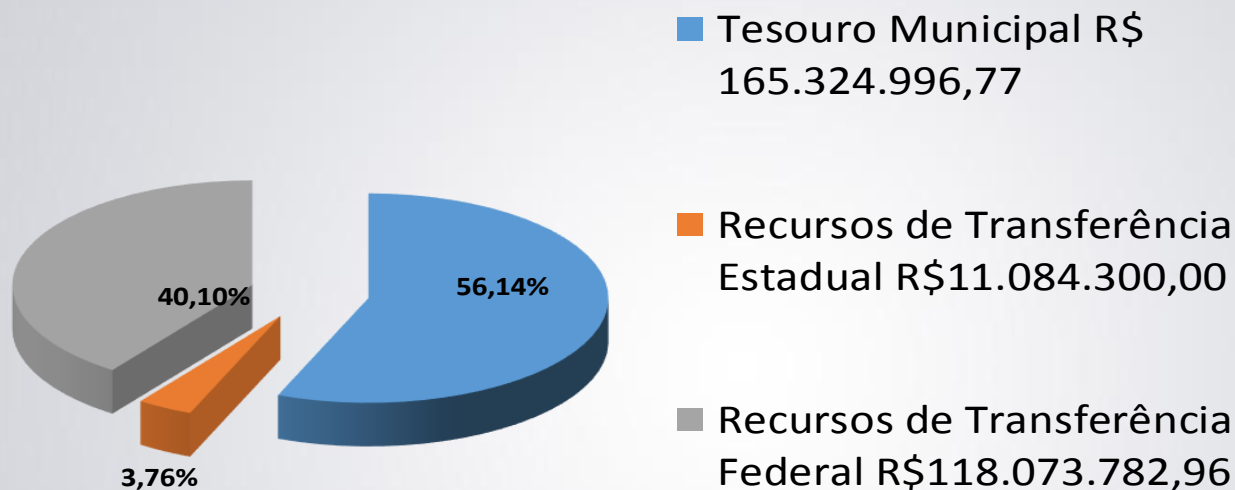
Empresa: Trópico Construtora e Incorporadora Ltda.

Valor do Contrato: R\$ 631.290,31

(Recurso Federal R\$ 565.200,00)

DEPARTAMENTO DE CONTROLE E ESTATÍSTICA

ORÇAMENTO DO FMS (POR FONTE DE RECURSOS)



Total atualizado: R\$ 294.483.079,73

ORÇAMENTO DO FMS (Orçado X Empenhado X Liquidado) POR FONTE DE RECURSOS



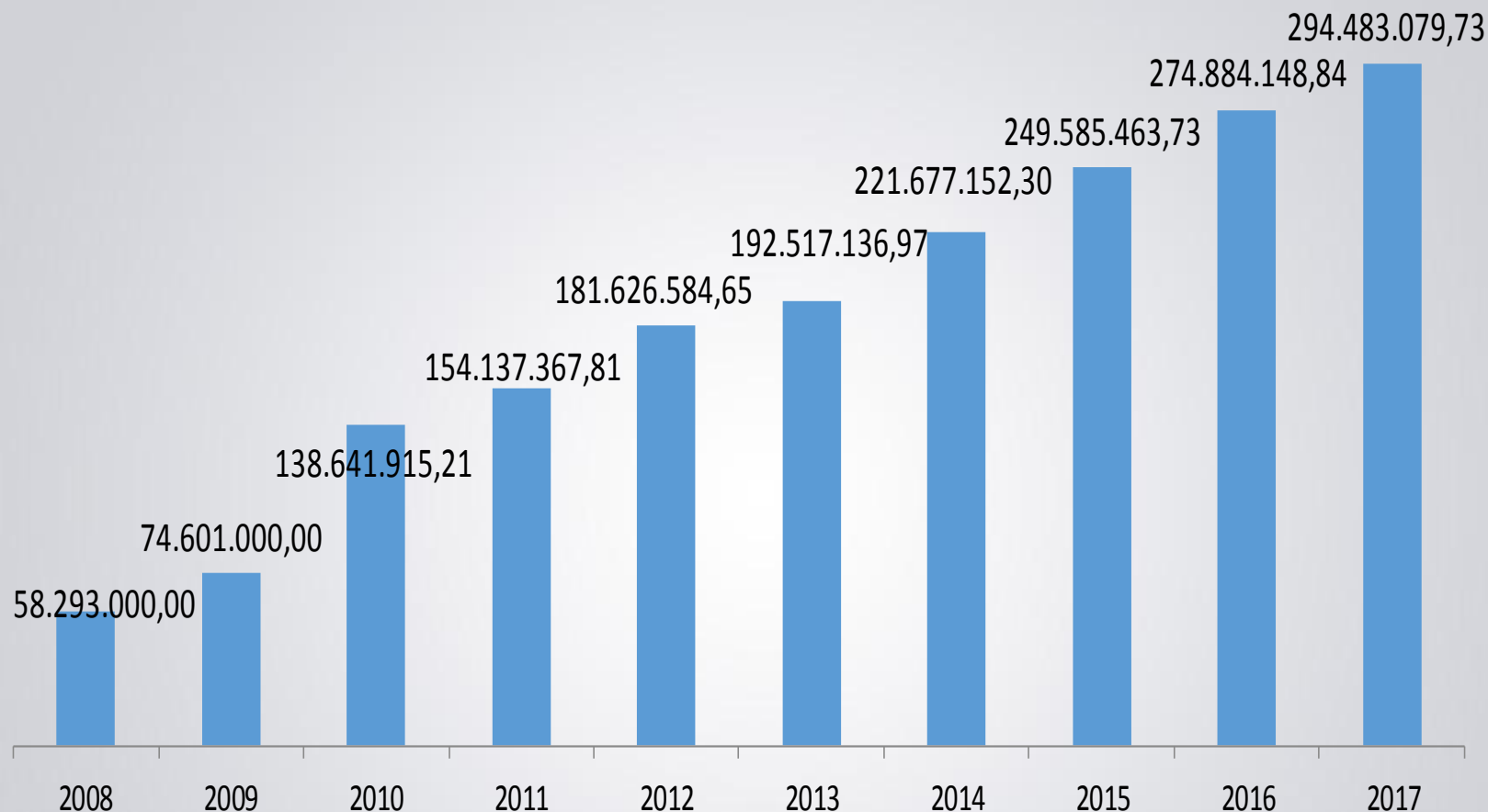
Orçamento FMS: R\$ 294.483.079,73

Empenhado FMS: R\$ 282.326.274,23

IEO*: 95,87%

*Índice de Execução Orçamentária

COMPARATIVO DO ORÇAMENTO DO FMS



A transferência de recursos referente a verba MAC (Média e Alta Complexidade), até o ano de 2009 era considerada extra-orçamentária

A partir do exercício de 2010, os recursos do Bloco de Financiamento de Média e Alta Complexidade foram integrados ao Orçamento da SMS

DISTRIBUIÇÃO DA EXECUÇÃO ORÇAMENTÁRIA

PERCENTUAL DA RECEITA MUNICIPAL APLICADA EM SAÚDE⁽¹⁾

	Indicadores	2017
	População ⁽¹⁾	433.901
	Receitas resultantes de impostos (R\$)	713.885.719,79
Valores Empenhados	% de receita própria aplicada em saúde	22,69
	Gasto do tesouro municipal em saúde (R\$)	162.002.702,09
	Gasto municipal <i>per capita</i> com saúde (R\$)	373,36
	Gasto total com saúde (R\$)	282.326.274,23
	Gasto total com saúde <i>per capita</i> (R\$)	650,67
Valores Liquidados	% de receita própria aplicada em saúde	22,22
	Gasto do tesouro municipal em saúde (R\$)	158.677.736,83
	Gasto municipal <i>per capita</i> com saúde (R\$)	365,70
	Gasto total com saúde (R\$)	273.684.776,26
	Gasto total com saúde <i>per capita</i> (R\$)	630,75

(1) Estimativa populacional IBGE Cidades

Não computado empenho para marmiteix de funcionários.

DISTRIBUIÇÃO DA EXECUÇÃO ORÇAMENTÁRIA

RECURSOS HUMANOS (ADMINISTRAÇÃO DIRETA)

Orçamento	Valores gastos com RH (R\$) ⁽¹⁾
Tesouro Municipal (15% constitucional)	65.948.590,44
Recursos de Transferências	4.421.461,59
Recursos de Transferências (TFVS)	913.275,00
TOTAL	71.283.327,03



(1) Valores liquidados – dados cumulativos

DISTRIBUIÇÃO DA EXECUÇÃO ORÇAMENTÁRIA

RELATÓRIO RESUMIDO DA EXECUÇÃO ORÇAMENTÁRIA

Artigo 52, inciso II, alínea c, da Lei complementar nº 101/00

Subfunção	Dotação anual (R\$)	Dotação atualizada (R\$)	Empenhado (R\$)	Liquidado (R\$)	Pago (R\$)
301 – Atenção Básica	113.836.825,65	132.852.286,96	128.253.259,53	125.912.307,74	119.548.933,65
302 – Assistência Hospitalar e Ambulatorial	133.986.140,40	146.356.552,50	141.807.727,79	136.392.901,80	131.755.948,35
303 – Suporte Profilático e Terapêutico	4.989.027,20	8.530.476,00	8.430.959,23	8.043.059,61	7.730.313,03
304 – Vigilância em Saúde	2.896.220,00	6.007.853,87	3.788.421,48	3.304.431,51	3.246.169,19
TOTAL	255.708.213,25	293.747.169,33	282.280.368,03	273.652.700,66	262.281.364,22

Não se enquadra nas subfunções orçamento para marmitec de funcionários e reserva de contingência.

PROCEDIMENTOS REALIZADOS

UNIDADES DE SAÚDE

Procedimentos	3º quadrimestre 2016	3º quadrimestre 2017
Ações de promoção e prevenção em saúde	211.037	112.969
Procedimentos com finalidade diagnóstica	543.172	638.604
Procedimentos clínicos	820.166	1.016.469
Procedimentos cirúrgicos	16.199	15.285
TOTAL	1.590.574	1.783.327

Fonte: Sistema de Informações Ambulatoriais do Ministério da Saúde SIA/SUS

PROGRAMAS DE SAÚDE – ATENÇÃO BÁSICA

ESTRATÉGIA DA SAÚDE DA FAMÍLIA

Produção Programa Saúde da Família + PACS	Setembro	Outubro	Novembro	Dezembro
Número de famílias cadastradas	16.887	16.818	16.995	17.053
Número de pessoas cadastradas	60.096	59.884	60.367	60.965
Visitas domiciliares realizadas pelos Agentes Comunitários	21.668	19.794	19.815	19.881
Consultas médicas	3.335	3.986	3.905	3.772
Gestantes acompanhadas	491	503	483	500
Diabéticos acompanhados	2.424	2.491	2.499	2.760
Hipertensos acompanhados	6.529	6.858	6.804	7.321

Fonte: Relatório de Monitoramento (3º quadrimestre)

PROGRAMAS DE SAÚDE – ATENÇÃO BÁSICA

REDE CEGONHA

Planejamento Familiar	3º Quadrimestre 2016	3º Quadrimestre 2017
DIUs inseridos	65	158
Vasectomia + Laqueadura ¹	97	60
Grupos Educativos	141	208
Insumos distribuídos	287.472	231.902
Gestantes cadastradas	963	1.602
Nascimentos na Santa Casa	1.496	1.427
Nascimentos na Santa Casa (Mogianos)	1.201	1.146

PROGRAMAS DE SAÚDE – ATENÇÃO BÁSICA

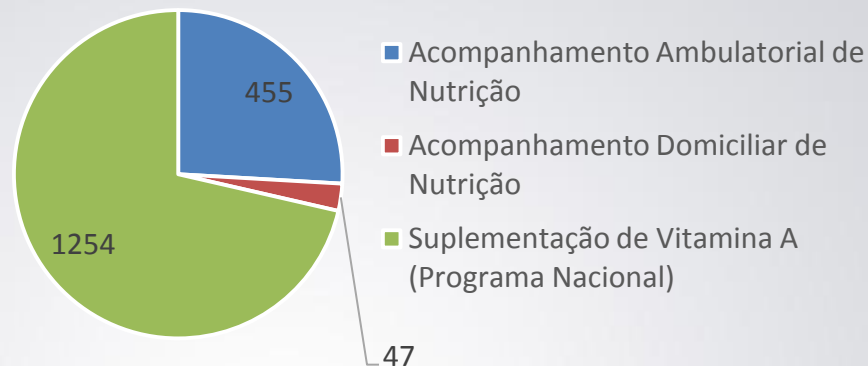
REDE CEGONHA – BANCO DE LEITE HUMANO

Procedimentos	3º Quadrimestre 2016	3º Quadrimestre 2017
Blitz Amamentação ¹	484	296
Doadoras	46	52
Receptores	85	85
Leite Coletado - litros	49,2	38,9
Leite Distribuído - litros	33,76	41

¹: remanejamento de profissional

PROGRAMAS DE SAÚDE – ATENÇÃO BÁSICA

PROGRAMA DE VIGILÂNCIA ALIMENTAR E NUTRICIONAL



Acompanhamento Nutricional do Programa Bolsa Família

Famílias para acompanhamento	16.528
Famílias acompanhadas	7.902 (47,81%)
Famílias acompanhadas cadastradas em outros municípios ¹	-
Crianças para acompanhamento (0 – 7 anos)	13.256
Crianças acompanhadas (0 – 7 anos)	6.704
Gestantes beneficiárias acompanhadas	893

¹- dados não disponibilizados pelo MS.

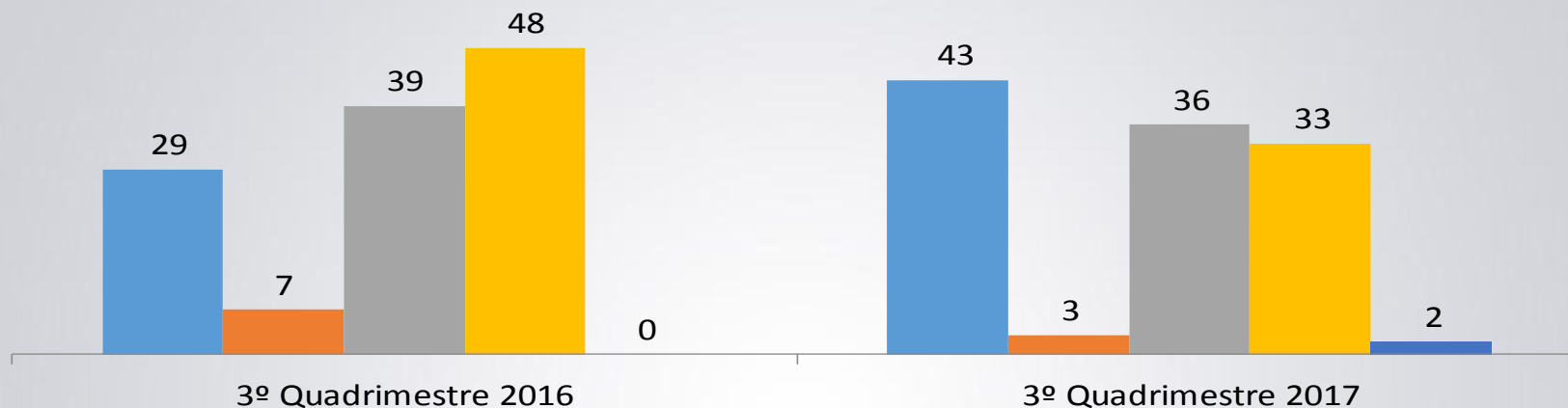
PROGRAMAS DE SAÚDE – ATENÇÃO BÁSICA

PROGRAMA CONTROLE DA HANSENÍASE

Produção	3º Quadrimestre 2016	3º Quadrimestre 2017
Atendimento Médico	316	261
Casos Novos	6	1
Visitas Domiciliares	3	3
Altas	2	3
Óbitos	0	0

PROGRAMAS DE SAÚDE – ATENÇÃO BÁSICA

PROGRAMA DE CONTROLE DA TUBERCULOSE



■ Casos Novos

■ Retratamentos

■ Visitas Domiciliares

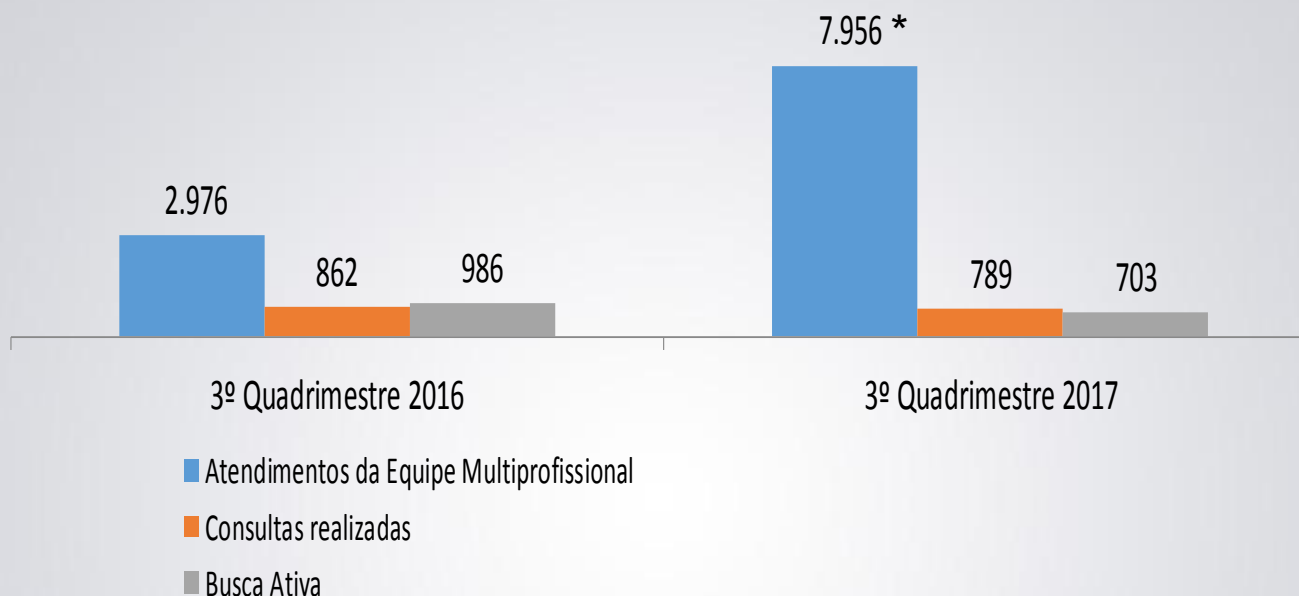
■ Total de Cura

■ Óbitos

Média de Pacientes em Tratamento	92
Cestas básicas distribuídas no quadrimestre	256
Kits lanches ofertados para administração de medicamentos	2.294

PROGRAMAS DE SAÚDE – ATENÇÃO BÁSICA

PROGRAMA MUNICIPAL DE DST/AIDS



* Includo palestras e capacitações em escolas.

Item	Quantidade Distribuída
Fórmula infantil / leite em pó	264
Kits lanches ofertados pós coleta de exames	71
Preservativos	126.540

PROGRAMAS DE SAÚDE – ATENÇÃO BÁSICA

ATENDEMENTO PSICOSSOCIAL

Ambulatório de Saúde Mental	3º quadrimestre 2016	3º quadrimestre 2017
Visita domiciliar/Institucional por profissional de nível superior	33	50
Consulta de profissionais de nível superior na atenção especializada (exceto médico) ⁽¹⁾	119	194
Consulta médica em atenção especializada	1.425	1.447
Terapia em grupo	10	10
Atendimento em psicoterapia de grupo ⁽¹⁾	9	52
Atendimento individual em psicoterapia	130	141
Administração de medicamentos na atenção especializada ⁽²⁾	343	542
TOTAL	2.069	2.436

(1) *Atuação de psicóloga que estava no quadrimestre do ano anterior cobrindo licença maternidade.*

(2) *Demanda*

PROGRAMAS DE SAÚDE – ATENÇÃO BÁSICA

ATENDIMENTO PSICOSSOCIAL

CAPS II	3º quadrimestre 2016	3º quadrimestre 2017
Atendimento individual de paciente em CAPS	5.544	4.047
Atendimento em grupo de paciente em CAPS	6.642	6.255
Atendimento familiar em CAPS	352	381
Acolhimento inicial por CAPS	100	52
TOTAL	12.638	10.735

6.570 refeições oferecidas no quadrimestre.

PROGRAMAS DE SAÚDE – ATENÇÃO BÁSICA

ATENDIMENTO PSICOSSOCIAL

CECCO	3º quadrimestre 2016	3º quadrimestre 2017
Prática corporal/Atividade física em grupo	44	51
Consulta de profissionais de nível superior na atenção especializada (exceto médico)	56	46
Terapia em grupo ⁽¹⁾	30	10
Atendimento em oficina terapêutica I – Saúde Mental ⁽²⁾	165	118
Atendimento em oficina terapêutica II – Saúde Mental ⁽³⁾	170	296
TOTAL	465	521

(1) *Atuação de profissional assistente social em outras demandas.*

(2) *Remanejamento do profissional oficinairo*

(3) *Reestruturação do plano de trabalho junto às psicólogas.*

PROGRAMAS DE SAÚDE – ATENÇÃO BÁSICA

ATENDIMENTOS DOMICILIARES

Programas	3º Quadrimestre 2016	3º Quadrimestre 2017
Pacientes cadastrados Medicamento em Casa	2.101	2.217
Pacientes cadastrados Programa Melhor em Casa	402	441
Visita Domiciliar	1.098	1.007
Pacientes cadastrados Oxigenoterapia	86	122

PROGRAMAS DE SAÚDE – ATENÇÃO BÁSICA

UNICA FISIOTERAPIA

Atividades	3º Quadrimestre 2016	3º Quadrimestre 2017
Atendimentos em fisioterapia ⁽¹⁾	1.201	8.085
Atividades física/academia ⁽¹⁾	144	1.349

**Unidade inaugurada em 20/09/2016 com início de atividades em 07/11/2016*

(1) Atividades de acordo com os dias úteis.

PROGRAMAS DE SAÚDE – ATENÇÃO BÁSICA

ODONTOLOGIA

PRODUÇÃO	3º quadrimestre 2016	3º quadrimestre 2017
Nº Consultas em UBS	22.463	23.909
Nº Procedimentos em UBS + Programa Vale um Sorriso	127.000	133.028
Nº Consultas em Atenção Especializada	5.648	6.280
Nº Procedimentos em Atenção Especializada	7.446	9.379
Ações Preventivas (nº de escovações supervisionadas) *	78.782	65.955
Total:	241.339	238.551

* 2 licenças gestantes e 1 aposentadoria.

ASSISTÊNCIA FARMACÊUTICA – ATENÇÃO BÁSICA

Orçamento	Aquisição de medicamentos acumulado (valores empenhados)
Tesouro Municipal	R\$ 915.980,48
Contrapartida Municipal	R\$ 714.107,61
Contrapartida Estadual	R\$ 718.977,95
Contrapartida Federal	R\$ 4.563.163,71
TOTAL	R\$ 6.912.229,75
Atendimento a Ordens Judiciais ⁽¹⁾	Aquisição de medicamentos para atendimento a Ordens Judiciais acumulado (valores empenhados)
Tesouro Municipal	1.518.729,48

(1) Total de demanda judicial atendida = 255

*Em 2017 foram gastos **R\$ 1.955.852,83** em atendimento a outros itens solicitados, como fraldas, insumos, aparelhos auditivos e outros*

ASSISTÊNCIA FARMACÊUTICA – ATENÇÃO BÁSICA

Lista Padronizada de Medicamentos	Quantidade de itens
Tripartite	123
Tesouro	33
Federal	71
TOTAL	227

Medicamentos distribuídos Programa Municipal de Combate ao Tabagismo

3º quadrimestre 2016 – 5.082

3º quadrimestre 2017 – 4.277

Tratamento com duração de 1 ano

Portaria 1.555/13 – define o financiamento dos medicamentos, sendo:

- União – R\$5,10 por hab./ano (R\$ 2.000.194,50)
- Estado – R\$1,86 por hab./ano (R\$729.482,70)
- Município – R\$1,86 por hab./ano (R\$ 729.482,70)
- Estado (glicemia) – R\$ 0,50 por hab./ano (R\$ 196.097,50)
- Município (glicemia) – R\$ 0,50 por hab./ano (R\$ 196.097,50)

Base de cálculo: População de 392.195 habitantes.

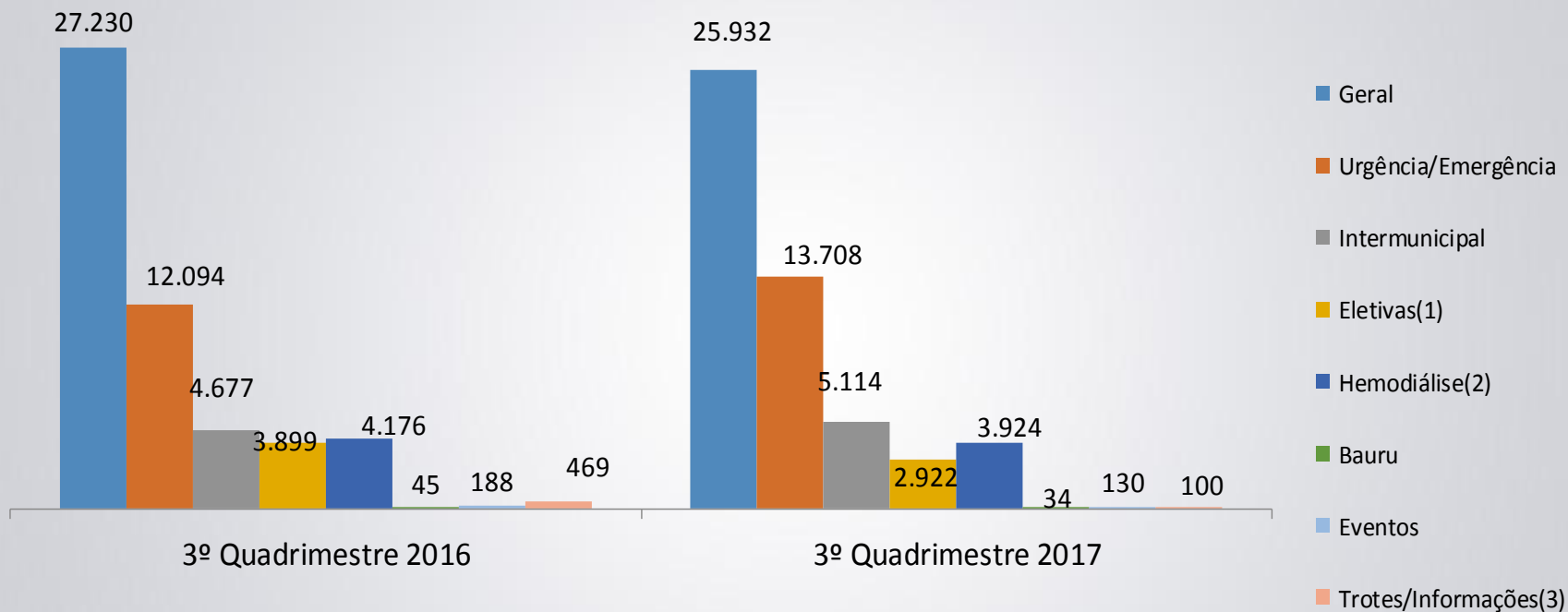
Portaria 2.001/17 – altera a Portaria 1.555/13 (recurso transferido a partir de setembro/2017)

- União – R\$5,58 por hab./ano (R\$ 2.395.611,18)
- Estado – R\$1,86 por hab./ano (R\$798.537,06)
- Município – R\$1,86 por hab./ano (R\$ 798.537,06)
- Estado (glicemia) – R\$ 0,50 por hab./ano (R\$ 214.660,50)
- Município (glicemia) – R\$ 0,50 por hab./ano (R\$ 214.660,50)

Base de cálculo: População de 429.321 habitantes.

SERVIÇO DE AMBULÂNCIA – ATENÇÃO BÁSICA

CURE (Central de Urgências, Remoções e Emergências 192)



(1) Demanda espontânea.

(2) Alteração da logística dos veículos, mantendo a quantidade de pacientes atendidos

(3) Implantação do Sistema Sys4Web, permite contabilizar os trotes e solicitações de informações

ATENÇÃO DE MÉDIA E ALTA COMPLEXIDADE

CRESAMU – Repasse Municipal

Competência	Rateio Municipal (R\$)	Incentivo Federal (R\$)
Repasse ref. Set./17	696.319,22	291.958,50
Repasse ref. Out./17 ¹	785,824,14 ¹	291.958,50
Repasse ref. Nov./17 ²	718,695,48 ²	291.958,50
Repasse ref. Dez./17 ³	718.695,45 ³	291.958,50

¹ : *dissídio no valor de R\$ 22.376,23/mês – repasse de 4 (quatro) parcelas retroativas (julho a outubro).*

Pagamento parcial com recurso de superávit MAC.

²: *pagamento parcial com recurso de superávit MAC.*

³: *pagamento parcial com recurso de superávit MAC/CRESAMU.*

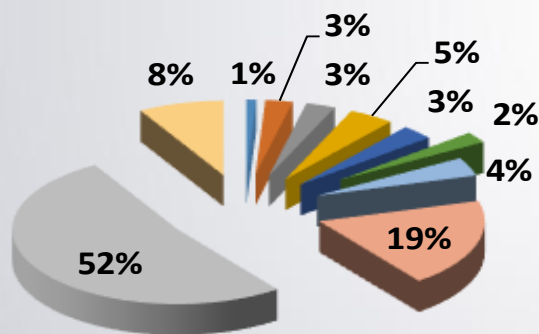
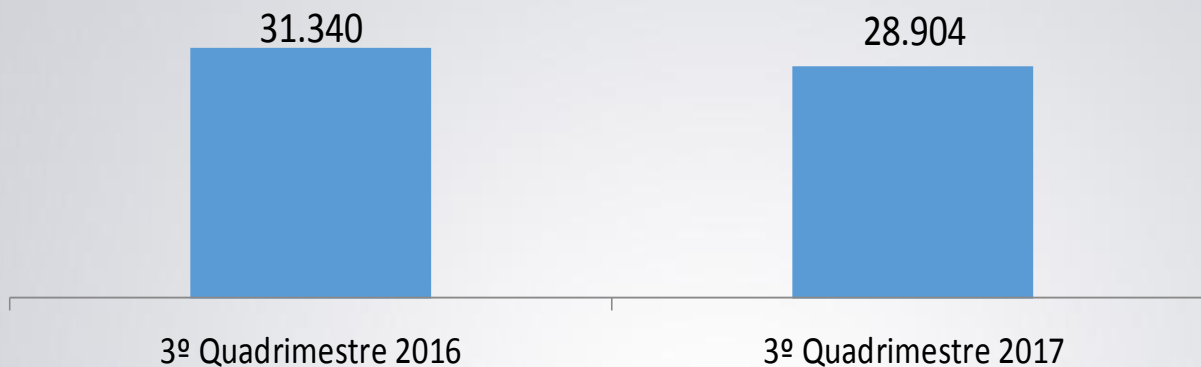
ATENÇÃO DE MÉDIA E ALTA COMPLEXIDADE

CRESAMU – Rateio

Municípios	Projeto/mês(R\$)	Federal (R\$)	Contrapartida Municipal/mês (R\$)	
Mogi das Cruzes	1.010.653,95	291.958,50	718.695,45	73,81%
Biritiba Mirim	74.654,22	21.919,00	52.735,22	5,45%
Salesópolis	50.163,60	21.919,00	28.244,60	3,66%
Guararema	69.891,49	21.919,00	47.972,49	5,10%
Arujá	163.986,57	21.919,00	142.067,57	11,98%
TOTAL	1.369.349,83	379.634,50	989.715,33	

ATENÇÃO DE MÉDIA E ALTA COMPLEXIDADE

MÉDIA E ALTA COMPLEXIDADE – EXAMES AGENDADOS



- Eletroencefalograma - 277
- Ressonância Magnética - 775
- Endoscopia - 833
- Ecocardiograma - 1.284
- Eletrocardiograma - 924
- Densitometria Óssea - 698
- Tomografia - 1.162
- Mamografia Bilateral - 5.537
- Ultrassonografia - 15.003
- Outros - 2.411

Fonte: DAT/Regulação

ATENÇÃO DE MÉDIA E ALTA COMPLEXIDADE

MÉDIA E ALTA COMPLEXIDADE – ESPECIALIDADES AGENDADAS

Unidade Clínica Ambulatorial - UNICA

Especialidades	3º Quadrimestre 2017
Cardiologia	756
Cirurgia Vascular	612
Endocrinologia	633
Geriatra	670
Mastologia	340
Dermatologia	538
Gastroenterologia	727
Neurologia	1749
Urologia	859
TOTAL	6.884

ATENÇÃO DE MÉDIA E ALTA COMPLEXIDADE

MÉDIA E ALTA COMPLEXIDADE – ESPECIALIDADES AGENDADAS

Ambulatório Médico de Especialidades - AME

	3º Quadrimestre 2017
Cardiologia	96
Cirurgia Peq. Procedimentos	73
Cirurgia Cabeça Pescoço	0
Cirurgia Geral	129
Cirurgia Pediátrica	131
Cirurgia Vascular	146
Dermatologia	112
Fonoaudiologia	244
Gastroenterologia	0
Mastologia	24
Oftalmologia	703
Ortopedia	75
Otorrinolaringologia	274
Pneumologia	208
Proctologia	240
Urologia	207
Enfermagem Saúde do Homem	3
TOTAL	2.665

ATENÇÃO DE MÉDIA E ALTA COMPLEXIDADE

LABORATÓRIO MUNICIPAL

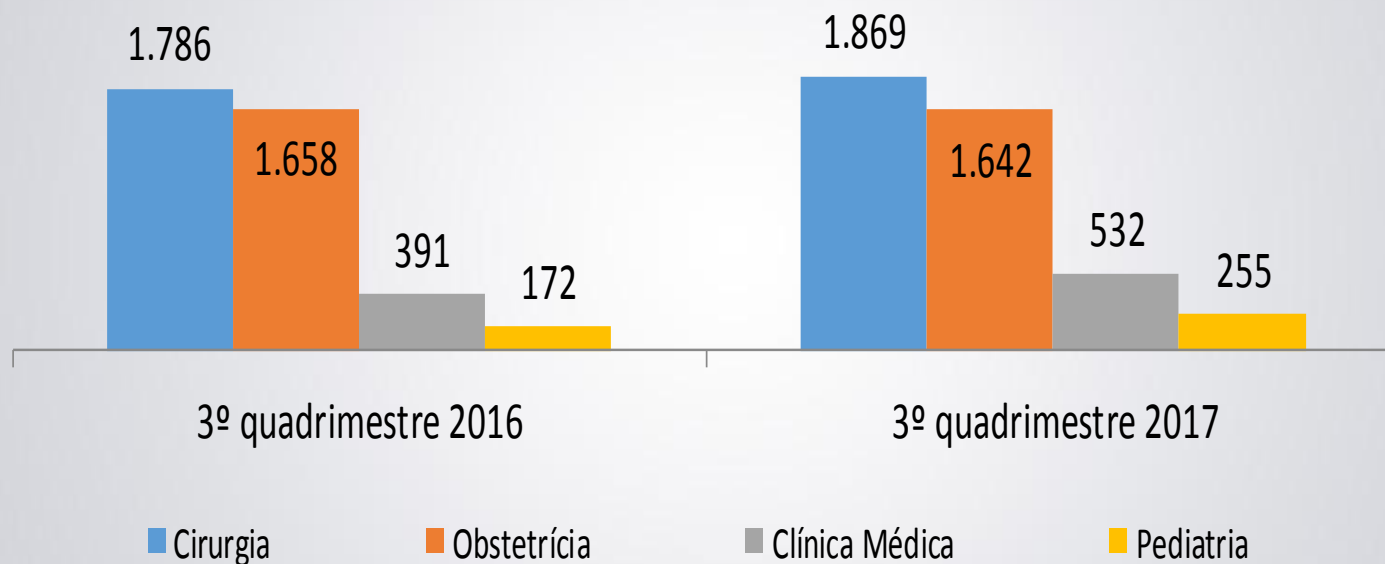
Diagnóstico em Laboratório	3º Quadrimestre 2017
Exames Bioquímicos	190.451
Exames Hematológicos e Hemostasia	29.499
Exames Sorológicos e Imunológicos	20.574
Exames Coprológicos	7.826
Exames Uroanálise	23.263
Exames Hormonais	17.987
Exames Microbiológicos	48
Imunohematológicos	11.412
Exames de Genética	7
Exames de Biologia Molecular	4.769
Anatomia Patológica	9.626
TOTAL	315.462

O Laboratório Municipal faz parte do SIS Diagnóstico, que é parte do SIS – Sistema Integrado de Saúde. Com funcionamento 24 horas por dia, inclusive aos sábados, domingos e feriados, para atender a demanda proveniente das 50 unidades municipais de saúde

ATENÇÃO DE MÉDIA E ALTA COMPLEXIDADE

INTERNAÇÃO – SANTA CASA

Internações



Fonte: SIH – Sistema de Informação Hospitalares

ATENÇÃO DE MÉDIA E ALTA COMPLEXIDADE

REPASSES FINANCEIROS

Mês ⁽¹⁾	Convênio nº 04/13 – Santa Casa (valores liquidados) ⁽²⁾	Convênio nº 03/14 – Pronto Socorro (valores liquidados)	Convênio nº 05/14 – Mãe Mogiana (valores liquidados)	Convênio 11/17 -Pró Santa Casa II (valores liquidados) ⁽³⁾
Setembro/17	2.742.085,47	904.406,46	76.050,00	-
Outubro/17	2.998.960,75	906.957,40	76.050,00	-
Novembro/17	2.738.620,68	906.957,40	76.050,00	-
Dezembro/17	2.735.812,68	901.957,40	76.050,00	162.000,00

(1) Repasses por competência financeira

(2) Convênio 04/2013 - em outubro pagamento retroativo a setembro no valor de R\$ 261.097,87, pois não houve o desconto previsto no repasse do MS referente a nova parcela de empréstimo. O desconto foi realizado a partir da competência outubro/17.

(3) Convênio 11/17 - Pró Santa Casa II: Contrapartida no valor de R\$ 54.000,00/mês, repasse retroativo a 3 parcelas efetuados dentro do mês de dezembro (6 parcelas foram efetuadas em agosto).

VIGILÂNCIA EM SAÚDE

DIVISÃO DE VIGILÂNCIA SANITÁRIA

Ações	3º Quadrimestre 2016	3º Quadrimestre 2017
Procedimentos	450	695 *
Autuações	57	43
Interdições de Estabelecimentos	15	12

** Aumento significativo em decorrência da mobilização para vacinação contra a Febre Amarela, notificando as empresas situadas nas áreas de risco para vacinar seus funcionários.*

VIGILÂNCIA EM SAÚDE – NPCA

Controle de Vetores	3º Quadrimestre 2016	3º Quadrimestre 2017
Vistoria e coleta de larvas (casa a casa)	22.522	11.947 ¹
Vistoria em imóveis para bloqueio de transmissão e coleta de larvas	12.871	4.363 ²
Análise de Densidade Larvária	-	6.604 ³
Visita em atendimento a notificações (ouvidoria, processo, pendências – recomendações técnicas)	736	858
Vistoria e coleta de larvas nos pontos estratégicos	514	411 ⁴
Vistoria em imóveis especiais	127	70 ⁴
Identificação de larvas no controle da dengue	690	207 ⁵
Atividades Educativas	20	25
Autuações (autoridade sanitárias)	5	11
Dengue (todos os casos positivos)	9	05

1 – Redução dos procedimentos em razão da introdução de mais uma ADL (Análise de Densidade Larvária) no ano

2 – Redução dos procedimentos em razão da diminuição dos casos positivos de dengue

3 – Introdução da terceira ADL no ano de 2017 (outubro)

4 – Redução em razão da mobilização da vacinação contra Febre Amarela nas áreas prioritárias e de risco

5 – Redução dos procedimentos em razão da queda de infestação do vetor

VIGILÂNCIA EM SAÚDE

DIVISÃO DE CONTROLE DE ZOOSE

Dengue - 2016	Setembro	Outubro	Novembro	Dezembro	Total Quad
Notificações	27	39	73	45	184
Residentes em Mogi das Cruzes	18	25	49	27	119
Confirmados	-	1	6	2	9
Importados	-	-	-	1	1
Autóctones	-	1	6	1	8
Óbitos	-	-	-	-	-

Dengue - 2017	Setembro	Outubro	Novembro	Dezembro	Total Quad
Notificações	16	43	33	32	124
Residentes em Mogi das Cruzes	09	29	21	26	85
Confirmados	-	2	-	3	05
Importados	-	-	-	1	1
Autóctones	-	2	-	2	4
Óbitos	-	-	-	-	-

VIGILÂNCIA EM SAÚDE

DIVISÃO DE CONTROLE DE ZOOZOSES

Ações	3º Quadrimestre 2016	3º Quadrimestre 2017
Vistorias Zoosanitárias	232	240
Controle de Animais Peçonhentos e Desinsetização	367	420 ¹
Controle de Roedores	127	59 ²
Controle de População Animal Pet Móvel	221	238
Controle de População Animal (CCZ)	866	586 ³

1–Aumento da demanda – devido a sazonalidade

2–Diminuição da demanda e também no número de notificações de Leptospirose

3–Profissional em férias; afastamento por licença de saúde; remanejamento de funcionário

VIGILÂNCIA EM SAÚDE

DIVISÃO DE VIGILÂNCIA EPIDEMIOLÓGICA

Agravos Notificados	3º Quadrimestre 2016		3º Quadrimestre 2017	
	Confirmado	Óbito	Confirmado	Óbito
Acidente de trabalho com exposição a material biológico	12	-	07	-
Acidente de trabalho grave	-	-	01	01
Acidente de trabalho diversos (casos leves)	03	-	01	-
Acidente por animal peçonhentos	21	-	12	-
Atendimento Antirrábico Humano	383	-	447	-
Febre de Chikungunya (import)	-	-	0	-

VIGILÂNCIA EM SAÚDE

DIVISÃO DE VIGILÂNCIA EPIDEMIOLÓGICA

Agravos Notificados	3º Quadrimestre 2016		3º Quadrimestre 2017	
	Confirmado	Óbito	Confirmado	Óbito
AIDS adulto	14	01	01	01
AIDS criança exposta ao HIV	-	-	-	-
Gestante HIV	02	-	-	-
DST – Condiloma acuminado	01	-	01	-
DST – Sífilis não especificada	25	-	55	-
Sífilis em gestante	17	-	05	-
Sífilis congênita	04	-	02	-
Síndrome do corrimento cervical em mulheres	05	-	-	-
Síndrome do corrimento uretral em homens	-	-	-	-
Síndrome da úlcera genital	-	-	-	-

VIGILÂNCIA EM SAÚDE

DIVISÃO DE VIGILÂNCIA EPIDEMIOLÓGICA

Agravos Notificados	3º Quadrimestre 2016		3º Quadrimestre 2017	
	Confirmado	Óbito	Confirmado	Óbito
Hepatites virais	11	-	05	-
Intoxicação Exógena	18	-	33	3
Leptospirose	03	-	-	-
Meningites (doenças meningocócica c/s meningococemia)	03	01	03	01
Hanseníase	08	-	01	-
Esquistossomose	01	-	-	-
Eventos adversos pós vacinação (*)	21	-	113 (*)	-
Influenza (Síndrome Respiratória Aguda Grave)	-	-	02	01
Varicela	-	-	-	-
Violência Interpessoal / Autoprovoçada	397	-	348	-

(*) Devido a vacinação contra a febre amarela.

VIGILÂNCIA EM SAÚDE

DIVISÃO DE VIGILÂNCIA EPIDEMIOLÓGICA

Agravos Notificados	3º Quadrimestre 2016		3º Quadrimestre 2017	
	Confirmado	Óbito	Confirmado	Óbito
Toxoplasmose congênita	1	-	-	-
Toxoplasmose não especificada	2	-	-	-
Malária (importados)	-	-	-	-
Coqueluche	1	-	02	-
Tétano Acidental	-	-	-	-
Má formação relacionada as infecções (gestação, parto e puericultura)	1	-	-	-

VIGILÂNCIA EM SAÚDE

DIVISÃO DE VIGILÂNCIA EPIDEMIOLÓGICA

Surto Notificados	3º Quadrimestre 2016		3º Quadrimestre 2017	
	Confirmado	Óbito	Confirmado	Óbito
Varicela	05	-	01	-
Hepatite A	-	-	-	-
Síndrome da Doença Diarréica (DTA)	02	-	-	-
Caxumba	07	-	-	-
Meningite	01	-	-	-

VIGILÂNCIA EM SAÚDE

CENTRO DE BEM ESTAR ANIMAL

Inauguração em 17/09/2016

Procedimentos	3º Quadrimestre 2016	3º Quadrimestre 2017
Consultas	1.642	1.424
Administração de medicação	5.939	7.612
Cirurgias	262	279
Exames laboratoriais	3.026	5.966
Exames de imagem (ultrassonografia – radiografia)	-	1.186
Outros Procedimentos (*)	258	192
curativos	379	268
Castração: cães	-	193
gatos	-	134
Total de castrações	-	327
Total de procedimentos	11.506	17.254

* Compreende: abdominocentese/toracocentese; cistocentese; oxigenoterapia; pressão não invasiva; sondagem; transfusão e eutanásia.

HOSPITAL MUNICIPAL

DE MOGI DAS CRUZES



PLANO DE CONTINGÊNCIA

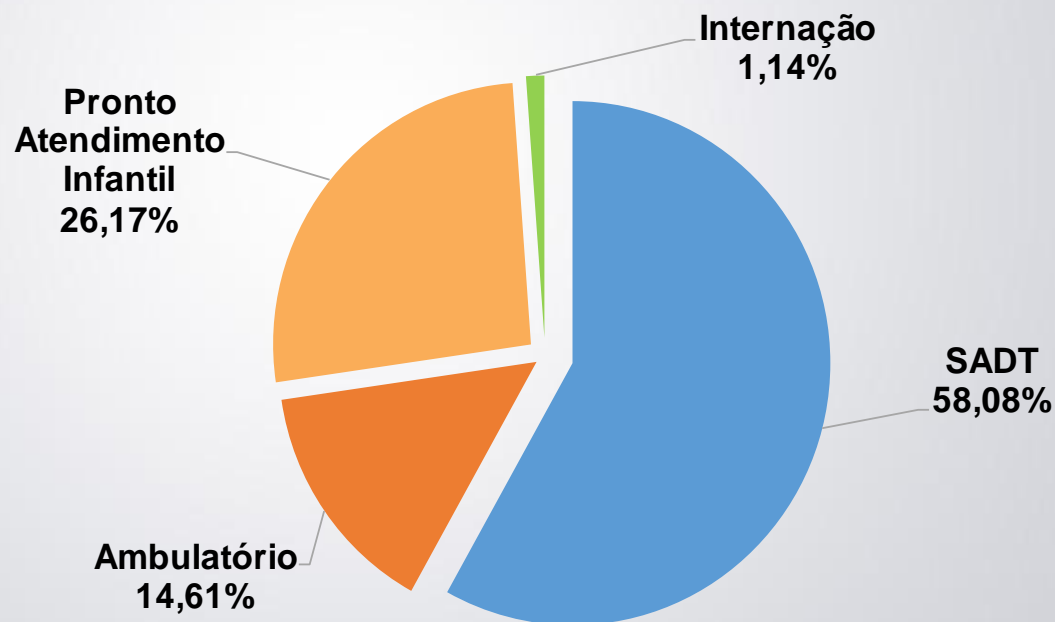
Desde de março/2016 o atendimento pediátrico (consulta e internação) extrapolou a média.

Foi feita uma readequação do Plano de Trabalho para atender a demanda.

BALANÇO DE ATENDIMENTOS

112.613 PROCEDIMENTOS REALIZADOS

Ano	SADT	Ambulatório	Pronto Atendimento Infantil	Internação	Total
2017	65.405	16.449	29.472	1.287	112.613
2016	54.693	16.528	25.575	1.358	98.154

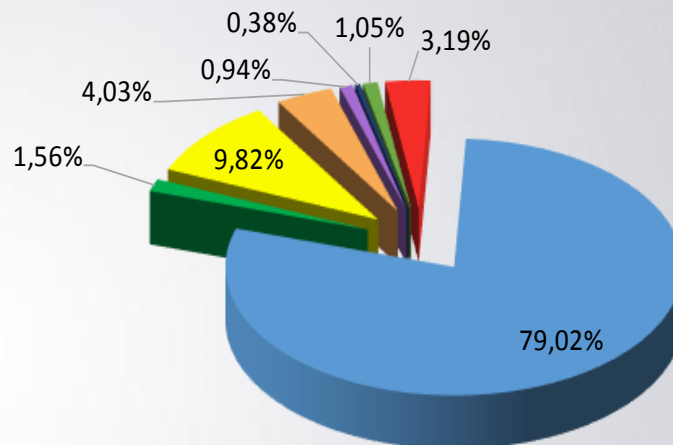


3º Quadrimestre de 2017

SADT

SERVIÇOS AUXILIARES DE DIAGNÓSTICO E TERAPIA

Atendimentos		
Meses	2017	2016
Setembro	15.732	14.339
Outubro	16.314	12.984
Novembro	18.123	15.603
Dezembro	15.236	11.767
Total	65.405	54.693



■ Laboratório de Análises Clínicas - 51.683

■ Anatomia Patológica - 1.020

■ Radiologia - 6.426

■ Ultrassonografia - 2.639

■ Endoscopia - 613

■ Colonoscopia - 251

■ Tomografia - 685

■ Exames para Diagnóse (Ecocardiograma/Eletrocardiograma/Nasofibrosopia/Retossigmoidoscopia) - 2.088

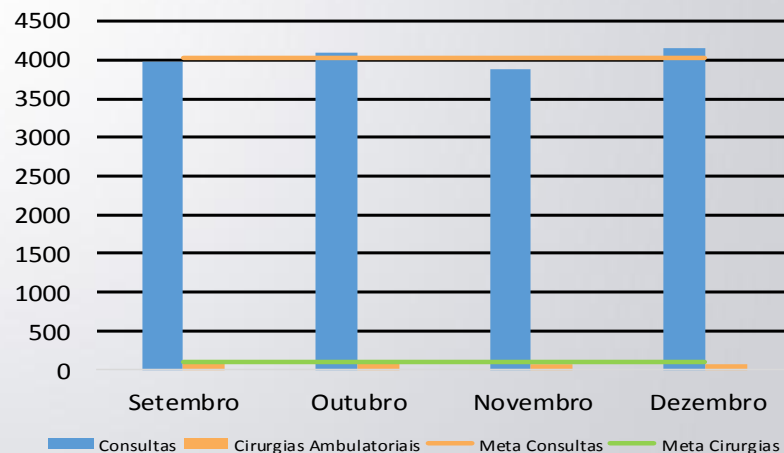
3º Quadrimestre de 2017

AMBULATÓRIO

AMBULATÓRIOS DA MULHER E DE ESPECIALIDADES

	2017		2016	
Meses	Consulta	Cirurgia Ambulatorial	Consulta	Cirurgia Ambulatorial
Setembro	3.974	93	3.953	85
Outubro	4.091	102	4.109	114
Novembro	3.892	77	4.305	120
Dezembro	4.156	64	3.798	44
Total	16.449		16.528	

3º Quadrimestre de 2017



PRONTO ATENDIMENTO INFANTIL

29.472 CRIANÇAS ATENDIDAS

Meses	Atendimentos 2017	Média de atendimento diário	Atendimentos 2016	Média de atendimento diário
Setembro	7.410	247	6.481	216
Outubro	8.356	279	7.194	240
Novembro	7.651	255	6.454	215
Dezembro	6.055	202	5.446	182
Total	29.472	246	25.575	213

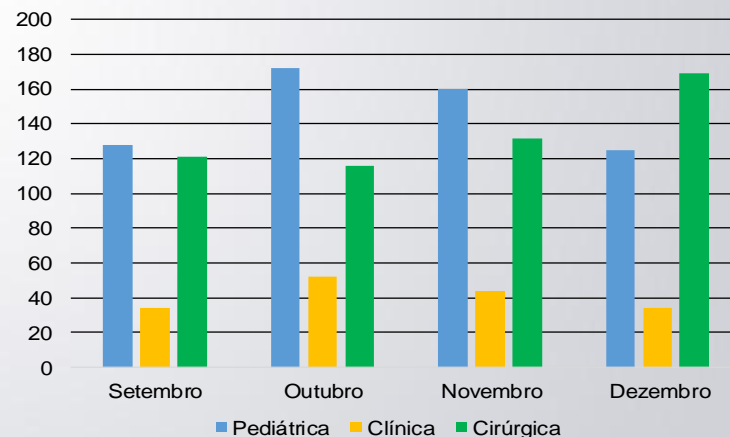
INTERNAÇÃO

PEDIÁTRICA, CLÍNICA E CIRÚRGICA

2017			
Meses	Pediátrica	Clínica	Cirúrgica
Setembro	128	34	121
Outubro	172	52	116
Novembro	160	44	132
Dezembro	125	34	169
Total	1.287		

2016			
Meses	Pediátrica	Clínica	Cirúrgica
Setembro	164	31	122
Outubro	189	47	122
Novembro	168	35	125
Dezembro	157	42	156
Total	1.358		

3º Quadrimestre de 2017



UNIDADE DE TERAPIA INTENSIVA - UTI

Internações		
Meses	2017	2016
Setembro	27	19
Outubro	39	29
Novembro	33	23
Dezembro	30	23
Total	129	94

BALANÇO DE ATENDIMENTOS – UPA I

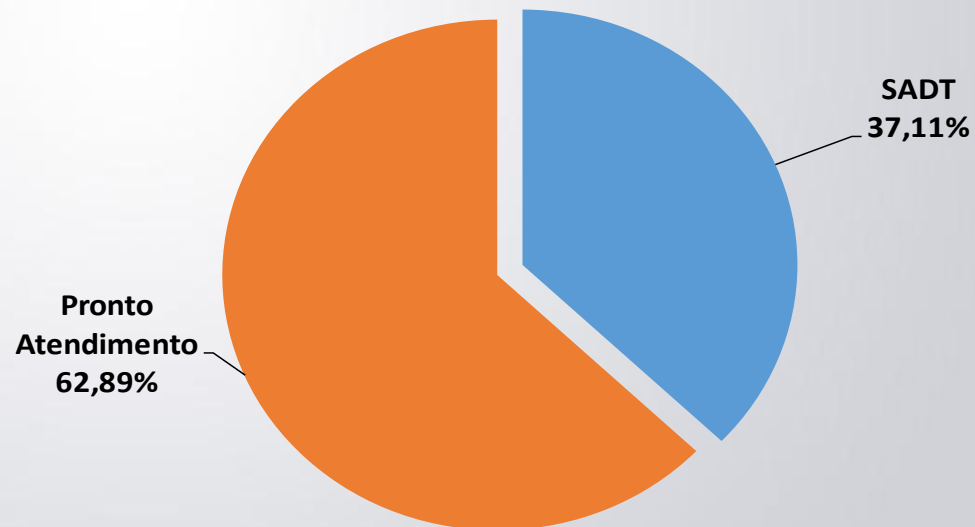


BALANÇO DE ATENDIMENTOS

PROCEDIMENTOS REALIZADOS

Ano	SADT	Pronto Atendimento	Total
2017	19.191	32.516	51.707
2016	17.431	37.983	55.414

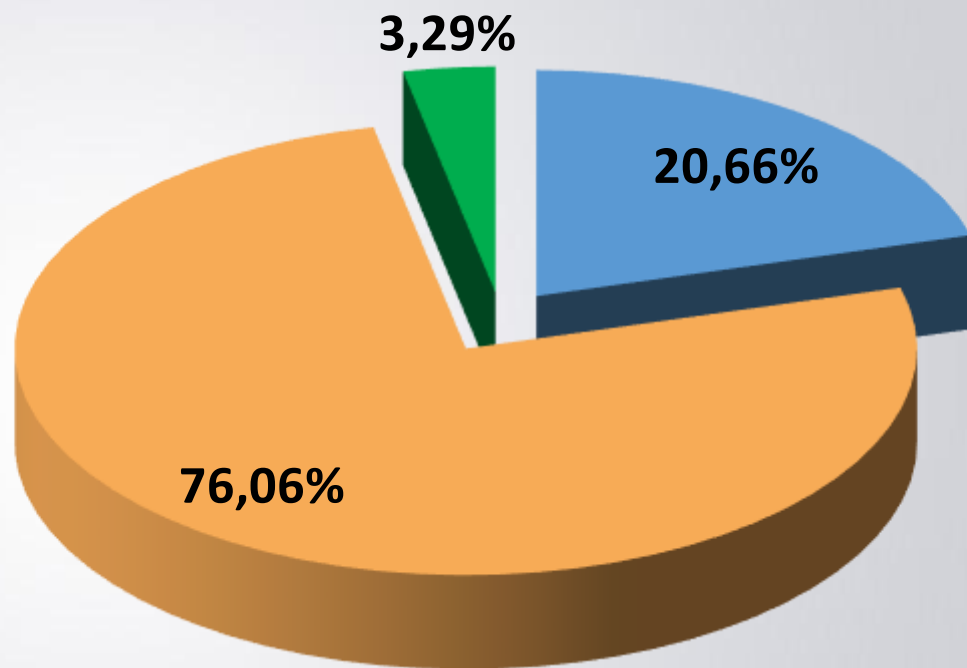
3º Quadrimestre de 2017



SADT

SERVIÇOS AUXILIARES DE DIAGNÓSTICO E TERAPIA

Atendimentos		
Meses	2017	2016
Setembro	4.377	4.163
Outubro	4.593	4.752
Novembro	5.399	4.308
Dezembro	4.822	4.208
Total	19.191	17.431



■ Imagens 3.964

■ Análises Clínicas 14.596

■ Eletrocardiograma 631

3º Quadrimestre de 2017

PRONTO ATENDIMENTO

ATENDIMENTOS

Meses	2017	Média de atendimento diário	2016	Média de atendimento diário
Setembro	8.125	271	9.464	316
Outubro	8.500	283	10.088	336
Novembro	7.839	261	9.394	313
Dezembro	8.052	268	9.037	301
Total	32.516	271	37.983	317

BALANÇO DE ATENDIMENTOS – UPA II



Unidade de Pronto Atendimento – UPA II iniciou os atendimentos em 23/12/2016.

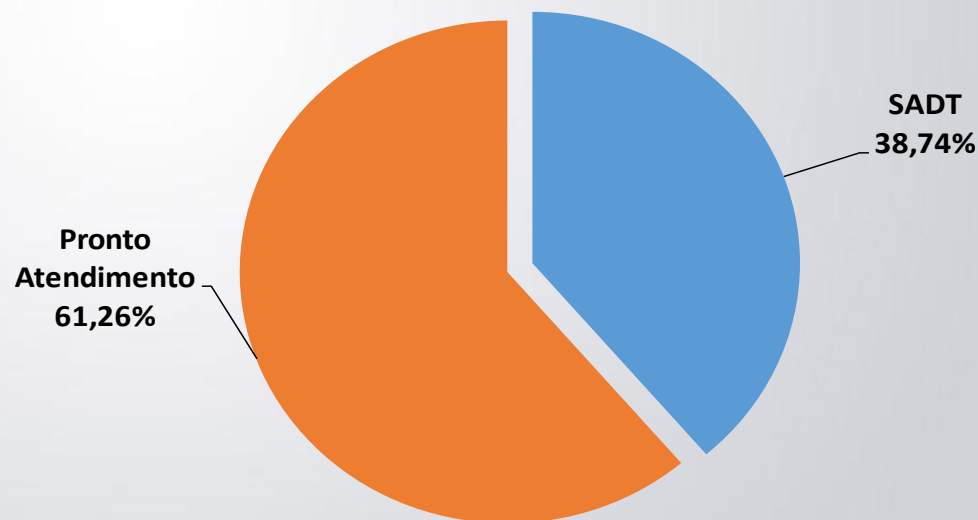
BALANÇO DE ATENDIMENTOS

21.256 PROCEDIMENTOS REALIZADOS

	SADT	Pronto Atendimento	Total
2017	21.256	33.607	54.863
2016 *	618	1.155	1.773

*23 à 31/12/2016

3º Quadrimestre de 2017



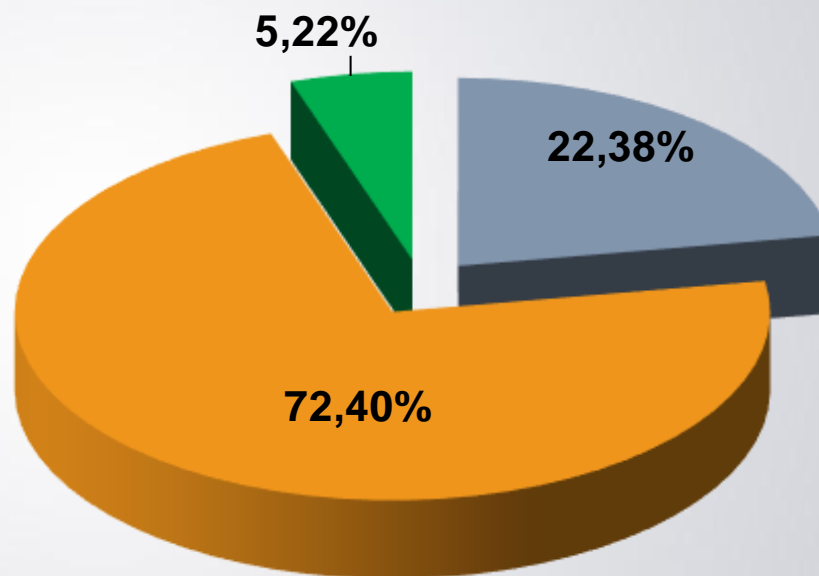
SADT

SERVIÇOS AUXILIARES DE DIAGNÓSTICO E TERAPIA

Meses	2017	2016 *
Setembro	5.194	-
Outubro	5.565	-
Novembro	5.206	-
Dezembro	5.291	618
Total	21.256	618

*23 à 31/12/2016

3º Quadrimestre de 2017



■ Imagens 4.757 ■ Análises Clínicas 15.390 ■ Eletrocardiograma 1.109

PRONTO ATENDIMENTO

33.607 ATENDIMENTOS

Meses	Atendimentos 2017	Média de atendimento diário	Atendimentos 2016 *	Média de atendimento diário
Setembro	8.146	272	-	-
Outubro	9.010	300	-	-
Novembro	8.613	287	-	-
Dezembro	7.838	261	1.155	128
Total	33.607	280	1.155	128

*23 à 31/12/2016

OBRIGADO!